

ФЕДЕРАЛЬНОЕ ГОСУДАРСТВЕННОЕ АВТОНОМНОЕ ОБРАЗОВАТЕЛЬНОЕ УЧРЕЖДЕНИЕ ВЫСШЕГО ОБРАЗОВАНИЯ  
**«БЕЛГОРОДСКИЙ ГОСУДАРСТВЕННЫЙ НАЦИОНАЛЬНЫЙ  
ИССЛЕДОВАТЕЛЬСКИЙ УНИВЕРСИТЕТ»**  
( Н И У « Б е л Г У » )

**ИНСТИТУТ ЭКОНОМИКИ**

**Кафедра экономики и моделирования производственных процессов**

**ОЦЕНКА ЗАТРАТ И СЕБЕСТОИМОСТИ ПРОДУКЦИИ НА  
ПРЕДПРИЯТИИ**

**Выпускная квалификационная работа**

обучающейся по направлению подготовки 38.03.01 Экономика  
очной формы обучения, группы 06001308  
Косых Хяди Сергеевны

Научный руководитель  
к.э.н., доцент  
Лыщикова Ю.В.

**БЕЛГОРОД 2017**

## ОГЛАВЛЕНИЕ

Введение.....	2
Глава 1. Теоретические основы анализа затрат и себестоимости продукции предприятия.....	6
1.1. Экономическое содержание и классификация затрат предприятия.....	6
1.2. Состав и значение себестоимости продукции предприятия.....	12
1.3. Методы учета затрат и калькулирования себестоимости продукции.....	16
Глава 2. Оценка затрат и себестоимости продукции ОАО «КФ «Белогорье»...	26
2.1. Организационно-экономическая характеристика предприятия.....	26
2.2. Анализ динамики и структуры затрат и себестоимости продукции предприятия.....	35
2.3. Рекомендации по снижению затрат в себестоимости производимой продукции ОАО «КФ «Белогорье».....	48
Заключение.....	54
Библиографический список.....	58
Приложения.....	64

## ВВЕДЕНИЕ

В настоящее время большинство предприятий уделяют значительное внимание организационной стороне дела, полагая, что экономический механизм в условиях рыночной экономики действует сам по себе. Однако без введения системы экономической ответственности в организации в целом, в частности, без создания управления затратами, невозможно повысить эффективность и рентабельность производства, размеры получаемой прибыли.

Актуальность темы выпускной квалификационной работы состоит в том, что управление затратами на производстве, особенно в условиях рынка, - стержневое направление всей системы управления предприятием, так как именно здесь собирается вся информация о фактических затратах, а значит, закладываются основы для получения фактической прибыли. Анализ затрат позволяет выяснить тенденции выполнения плана, определить влияние факторов на прирост прибыли, установить резервы и дать оценку работы предприятия по использованию возможностей снижения себестоимости.

В общей системе показателей, характеризующих эффективность производства, как всего предприятия, так и его подразделений, одно из главных мест принадлежит себестоимости. Состав себестоимости определяется теми расходами, которые ее формируют.

Во-первых, расходы определяются использованием ресурсов; во-вторых, расходы отражают количество использованных ресурсов, выраженное в денежном измерителе; в-третьих, расходы сопоставляются в целях их совершения – производство продукта, деятельность какого-либо подразделения и т.д. Отсюда себестоимость – величина использованных в определенных целях ресурсов в денежном выражении.

Анализ себестоимости продукции, работ и услуг имеет исключительно важное значение, он позволяет выявить тенденции изменения данного показателя, выполнение плана по его уровню, определить влияние факторов на

его прирост и на этой основе дать оценку работы предприятия по использованию возможностей и установить резервы снижения себестоимости продукции. Снижение себестоимости продукции для предприятия имеет большое значение, т.к. является одним из основных условий повышения эффективности промышленного производства, а также одним из решающих источников увеличения накоплений для целей расширения производства и повышения благосостояния персонала, оказывает непосредственное влияние на величину прибыли, уровень рентабельности. Поэтому формирование издержек производства и обращения, их учет имеют важное значение для предпринимательской деятельности организаций. Отсюда вытекает актуальность и значимость выбранной темы выпускной квалификационной работы.

Таким образом, выбранная тема дипломной работы в настоящее время является актуальной.

Цель выпускной квалификационной работы заключается в исследовании сущности себестоимости, определении методов учета затрат и калькулирования себестоимости, анализе себестоимости продукции, производимой ОАО «Кондитерская фабрика «Белогорье» и выявлении основных направлений ее оптимизации.

Для достижения поставленной цели необходимо решение следующих задач:

- раскрыть теоретические основы анализа затрат предприятия;
- определить методы учета затрат и калькулирования себестоимости продукции на промышленном предприятии;
- охарактеризовать экономическую деятельность предприятия;
- провести анализ и рассмотреть динамику затрат предприятия в целом и в разрезе отдельных статей;
- рассмотреть и проанализировать структуру себестоимости продукции организации;

- внести рекомендации по оптимизации затрат предприятия.

Объектом исследования является ОАО «Кондитерская фабрика «Белогорье» - одно из крупнейших предприятий в пищевой индустрии, специализирующееся на выпуске мучных кондитерских изделий в Белгородской области и входит в двадцатку лидеров по производству печенья в России.

Предмет исследования – экономическая деятельность ОАО «Кондитерская фабрика «Белогорье» в 2014 – 2016 гг. и методы учета и калькулирования себестоимости продукции предприятия.

Теоретической и методологической базой для исследования послужила отчетность ОАО «Кондитерская фабрика «Белогорье» за 2014- 2016 годы, нормативные документы, научная литература, учебники и учебные пособия по анализу финансово-хозяйственной деятельности, экономики предприятия, исследования отечественных специалистов в области планирования и калькулирования, в частности работы следующих авторов: Шанченко, Н. И., Шишкин, А.К., Чечевицына Л.Н., , Самочкин, В.Н., Крейнина, М.Н., Князева, В.Г., Назарова, И.В., Неганова Л.М., Маслович, А.К., использовался также материал периодических изданий, справочная правовая система «Консультант», и другие, посвященные проблеме оценки и снижения себестоимости продукции.

В процессе написания выпускной квалификационной работы использовались методы сравнения, группировки, анализа финансовых коэффициентов.

Представленные в данной работе практические и теоритические выводы могут быть использованы при разработке программ по снижению затрат на предприятии.

В соответствии с целью и задачами была определена структура выпускной квалификационной работы.

В первой главе дается описание сущности затрат и себестоимости

продукции, приведены классификации затрат методов калькулирования себестоимости, рассмотрены их преимущества и недостатки.

Во второй главе анализируются затраты на производство ОАО «Кондитерская фабрика «Белогорье», оценивается финансово-хозяйственная деятельность организации, устанавливаются методы проведения анализа, рассматривается структура себестоимости и методика ее калькулирования. В ходе анализа выявляются недостатки, намечаются пути их возможного устранения. Также вырабатываются мероприятия по снижению себестоимости производимой продукции на предприятии.

## **ГЛАВА 1. Теоретические основы анализа затрат и себестоимости продукции предприятия**

### **1.1. Экономическое содержание и классификация затрат предприятия**

Затратами являются выраженные в натуральной и денежной формах совокупные издержки живого и овеществленного труда на изготовление продукции, товара (выполнение работ, оказание услуг) и их продажу. На практике для характеристики всех издержек производства за определенный период применяют термин «затраты на производство» [15, с.150].

В процессе производства продукции затраты возникают в различных производственных сферах, они содержат разные по экономическому содержанию расходы, которые зависят от характера изготовления изделий, выполнения работ, технологии и организации труда. Поэтому затраты на производство продукции по своему количественному и качественному составу неодинаковы не только на предприятиях разных отраслей, но и в одной отрасли [58, с.152].

Таким образом, возникает необходимость в классификации всех затрат, которая отвечала бы требованиям планирования, учета, калькулирования и анализа себестоимости продукции. Классификация затрат необходима для сопоставления расходов по однородной продукции, выпускаемой на разных предприятиях; установления соотношений между отдельными видами затрат на разных уровнях планирования, а также для внедрения внутрифирменного расчета.

Сущность классификации заключается в разграничении затрат по признаку экономической однородности, определяемой на основе функциональной роли отдельных видов расходов в процессе производства [31, с. 146].

Приведем перечень затрат, которые могут включаться в себестоимость:

- Затраты непосредственно связанные с производством продукции,

работ, услуг, включая материальные и трудовые затраты работников, занятых производством продукции, выполнением работ и оказанием услуг, контролем качества и пр.;

- Затраты, связанные с использованием природных ресурсов;
- Затраты на освоение подготовку производства (по этому разделу не включаются в себестоимость продукции затраты в том случае, если они финансируются из других источников или необходимость их возникла из-за дефектов работников сторонних организаций.
- Затраты на совершенствование техники и технологий, улучшение качества продукции (однако затраты, связанные с переоснащением производства, созданием новых видов продукции в с/стоимость продукции не включаются, а вот с изобретательством и рационализацией – включаются);
  - Затраты по обслуживанию производственного процесса;
  - Затраты по обеспечению нормальных условий труда (техника безопасности);
  - Затраты, связанные с содержанием и эксплуатацией природно-охранных объектов (платежи за предельно допустимые нормы осуществляются из себестоимости продукции, а сверх нормативов – за счет прибыли);
  - Затраты, связанные с управлением производством;
  - Затраты, связанные с подготовкой и переподготовкой кадров (расходы, связанные с содержанием учебных заведений в с/стоимость продукции не включаются);
  - Затраты на оплату процентов по полученным кредитам банков, процентов за отсрочки, предоставленные поставщикам за товарно-материальные ценности;
  - Затраты, связанные со сбытом продукции;
  - Амортизационные отчисления (согласно нормам);
  - Лизинговые платежи и плата за аренду объектов основных производственных фондов;



- Налоги, сборы и другие обязательные отчисления, производимые в соответствии с законодательством;
- Другие виды затрат в соответствии с законодательством [16, с.231 – 235]

Издержки, относящиеся к выпущенной продукции, выполненным работам, оказанным услугам, выражаются в себестоимости продукции (работ, услуг). Это важный планово-экономический показатель предприятия, обобщающий его издержки на производство и реализацию продукции, выполнение работ и услуг.

Основой учета для организации производственной деятельности предприятия является экономически обоснованная классификация производственных затрат.

Для планирования, учета и анализа производственные затраты предприятия объединяются в однородные группы по многим признакам.

1. По видам расходов. Группировка по видам расходов является в экономике общепринятой и включает в себя две классификации: по экономическим элементам затрат и по калькуляционным статьям расходов.

Под экономическим элементом затрат принято понимать экономически однородный вид затрат на производство и реализацию продукции (работ, услуг), который на уровне предприятия невозможно разложить на отдельные составляющие.

В соответствии с ПБУ 10/99 «Расходы организации» для всех предприятий установлен единый перечень экономически однородных видов затрат:

- Материальные затраты (за вычетом стоимости возвратных отходов);
- затраты на оплату труда (з/плата всех категорий работников и другие выплаты в виде мат. помощи, надбавки к пенсиям и др.);
- отчисления на социальные нужды;

- амортизация основных фондов;
- прочие затраты [60].

Классификация едина для всех отраслей промышленности. Возвратные отходы вычитаются из материальных затрат по той или иной оценке. Не относятся к отходам попутная продукция, которая исключается из затрат на производство основного продукта по цене или по себестоимости при раздельном способе ее производства. Особо следует отметить затраты на проведение сложных видов ремонта основных производственных фондов. Средства, образующие этот фонд, равномерно включаются в себестоимость продукции (работ, услуг) в составе элемента "Прочие затраты". В остальных случаях затраты на проведение всех видов ремонтов (текущих, средних, капитальных) включаются в себестоимость продукции по соответствующим элементам затрат. В процессе производства продукции затраты возникают в различных производственных и непроизводственных сферах, они содержат разные по экономическому содержанию затраты, которые зависят от характера изготовления изделий, выполнения работ, технологии и организации труда. Таким образом возникает необходимость в классификации затрат не только по их однородным элементам, но и по месту их возникновения или по статьям затрат [59].

Классификация затрат по статьям калькуляции имеет существенные отличия по отраслям промышленности, отражая их специфику. Вместе с тем действует типовая номенклатура статей, в которую включаются:

- сырье и материалы;
- покупные изделия полуфабрикаты и услуги производственного характера сторонних организаций;
- возвратные отходы (вычитаются);
- покупные изделия полуфабрикаты и услуги производственного характера сторонних организаций;
- топливо и энергия на технологические цели;

- заработная плата производственных рабочих;
- отчисления на социальные нужды;
- общепроизводственные расходы;
- потери от брака;
- прочие производственные расходы;
- коммерческие расходы [40, с.201 – 203].

2. По функциональной роли в формировании себестоимости продукции (работ, услуг) выделяют основные и накладные расходы. Основные – расходы, непосредственно связанные с процессом изготовления продукции, в частности, затраты сырья, основных материалов и комплектующих, топлива и энергии, заработную плату производственных рабочих и т.д. Накладные – расходы, которые образуются под влиянием определенных условий работы организации, т.е. расходы по управлению и обслуживанию производством – цеховые, общезаводские, внепроизводственные (коммерческие), потери от брака.

3. По способу отнесения на себестоимость отдельных продуктов выделяют прямые и косвенные затраты. Прямые – это экономически однородные расходы, относящиеся на себестоимость конкретного вида продукции прямо, в соответствии с соответственными нормами и нормативами. Это расходы на сырье и основные материалы, зарплата производственных рабочих, отчисления на социальные нужды. Косвенные затраты – расходы, которые рассчитываются не по отдельным изделиям по принципу прямой принадлежности, так как они связаны с изготовлением нескольких видов продукции или разными стадиями ее изготовления. Это расходы на содержание машин и оборудования, на подготовку и освоение производства, потери от брака, общепроизводственные (оплата труда аппарата управления цехов, амортизация и текущий ремонт зданий и др.), общехозяйственные (оплата труда аппарата управления предприятием, канцелярские, расходы на содержание зданий заводского управления и др.), прочие производственные расходы.

4. По степени зависимости от изменения объема производства затраты делятся на пропорциональные (условно-переменные) и непропорциональные (условно-постоянные).

Пропорциональные (условно-переменные) - это затраты, сумма которых зависит непосредственно от изменения объема производства (заработная плата производственных рабочих, затраты на сырье, материалы и т.п.)

Непропорциональные (условно-постоянные) - это затраты, абсолютная величина которых при изменении объема производства не изменяется или изменяется незначительно (амортизация зданий, топливо для отопления, энергия на освещение помещений, заработная плата управленческого персонала). В свою очередь, постоянные (непропорциональные) издержки подразделяются на стартовые и остаточные. К стартовым относится та часть постоянных издержек, которые возникают с возобновлением производства и реализации продукции. К остаточным относится та часть постоянных издержек, которые продолжает нести предприятие несмотря на то, что производство и реализация продукции на какое-то время полностью остановлены.

Важное значение в процессе управления затратами имеет их деление на постоянные и переменные в зависимости от объема деятельности организации. Переменные затраты зависят от объема производства и продажи продукции. В основном это прямые затраты ресурсов на производство и реализацию продукции (прямая заработная плата, расход сырья, материалов, топлива, электроэнергии и др.). Постоянные затраты не зависят от динамики объема производства и продажи продукции. Это амортизация, арендная плата, заработная плата обслуживающего персонала на почасовой оплате и др., расходы, связанные с управлением и организацией производства и т.д.

5. По степени однородности затрат расходы делятся на элементные и комплексные.

К элементным (однородным) относятся расходы, которые нельзя расчленивать на составные части (затраты на сырье, основные материалы,

амортизация основных фондов).

Комплексными называются статьи затрат, состоящие из нескольких однородных затрат (расходы на содержание и эксплуатацию оборудования, общепроизводственные, общехозяйственные, внепроизводственные расходы), которые могут быть разложены на первичные элементы.

В зависимости от времени возникновения и отнесения на себестоимость продукции затраты могут быть текущими, будущих периодов и предстоящими. Текущие возникают преимущественно в данном периоде и относятся на себестоимость продукции этого периода. Расходы будущих периодов производятся на данном отрезке времени, но относятся на себестоимость продукции последующих периодов в определенной доле. Предстоящие затраты - это еще не возникшие затраты, на которые резервируются средства в сметно-нормализованном порядке (оплата отпусков, сезонные расходы и т.п.). Этот вид классификации позволяет экономически обосновать равномерное распределение затрат на производство и сбыт продукции.

По удельному весу затрат в себестоимости продукции различают материалоемкую, топливоемкую, энергоемкую, фондоемкую и трудоемкую продукцию и соответственно отрасли [50, с. 200].

Таким образом, классификация затрат по экономическим элементам служит основой для разработки сметы затрат на производство, она позволяет определить общую потребность предприятия в однородных ресурсах, используется для расчета структуры себестоимости продукции по отраслям.

## **1.2. Состав и значение себестоимости продукции предприятия**

Особенности управления производством в условиях рыночной экономики заключаются в том, что в процессе производственной деятельности необходимо постоянно соизмерять доходы с затратами, просчитывать свои возможности и

прежде чем принимать какое-либо решение, касающееся своего производства, руководитель должен знать – принесут ли эти изменения дополнительный доход. В системе показателей, характеризующих эффективность производства и реализации, одно из ведущих мест принадлежит себестоимости продукции [10, с. 389].

Себестоимость продукции является важнейшим показателем экономической эффективности ее производства. В ней отражаются все стороны хозяйственной деятельности, аккумулируются результаты использования всех производственных ресурсов. От ее уровня зависят финансовые результаты деятельности предприятий, темпы расширенного воспроизводства, финансовое состояние субъектов хозяйствования, конкурентоспособность продукции [14, с. 131].

Себестоимость продукции представляет выраженные в денежной форме текущие затраты предприятий на производство и реализацию продукции (работ, услуг), которая является не только важнейшей экономической категорией, но и качественным показателем, так как она характеризует уровень использования всех ресурсов (переменного и постоянного капитала), находящихся в распоряжении предприятия.

Как экономическая категория себестоимость продукции выполняет ряд важнейших функций:

- учет и контроль всех затрат на выпуск и реализацию продукции;
- база для формирования оптовой цены на продукцию предприятия и определения прибыли и рентабельности;
- экономическое обоснование целесообразности вложения реальных инвестиций на реконструкцию, техническое перевооружение и расширение действующего предприятия;
- определение оптимальных размеров предприятия;
- экономическое обоснование и принятие любых управленческих решений и др.

В условиях перехода к рыночной экономике роль и значение себестоимости продукции для предприятия резко возрастают. С экономических и социальных позиций значение снижения себестоимости продукции для предприятия заключается в следующем:

- в увеличении прибыли, остающейся в распоряжении предприятия, и, следовательно, в появлении возможности не только в простом, но и расширенном воспроизводстве;

- в появлении большей возможности для материального стимулирования работников и решения многих социальных проблем коллектива предприятия;

- в улучшении финансового состояния предприятия и снижении степени риска банкротства;

- в возможности снижения продажной цены на свою продукцию, что позволяет в значительной мере повысить конкурентоспособность продукции и увеличить объем продаж;

- в снижении себестоимости продукции в акционерных обществах, что является хорошей предпосылкой для выплаты дивидендов и повышения их ставки.

Из всего сказанного вытекает очень важный вывод, что проблема снижения себестоимости продукции всегда должна быть в центре внимания на предприятиях [23, с. 246].

Для определения себестоимости продукции важное значение имеет состав включаемых в нее затрат.

В себестоимость продукции согласно инструкции включаются:

- затраты на подготовку и освоение производства;
- затраты, связанные непосредственно с производством продукции, обусловленные технологией и организацией производства;
- затраты на оплату труда;
- затраты, связанные с использованием природного сырья;
- затраты некапитального характера, связанные с совершенствованием

технологии и организации производства, а также с улучшением качества продукции;

- расходы по изобретательству, техническому усовершенствованию и рационализаторским предложениям;

- затраты по обслуживанию производственного процесса (текущий, средний и капитальный ремонт);

- затраты по обеспечению нормальных условий труда и техники безопасности;

- расходы, связанные с набором рабочей силы;

- текущие расходы, связанные с содержанием и эксплуатацией фондов природоохранительного значения;

- расходы, связанные с управлением производством;

- затраты на подготовку и переподготовку кадров;

- расходы по транспортировке работников к месту работы и обратно, отчисления на государственное социальное страхование и пенсионное обеспечение, в государственный фонд занятости от затрат на оплату труда работников, занятых а производстве соответствующей продукции;

- отчисления по обязательному медицинскому страхованию;

- платежи по страхованию имущества предприятия;

- затраты на оплату процентов по краткосрочным ссудам банков, оплата услуг банков;

- затраты по гарантийному обслуживанию;

- расходы, связанные со сбытом продукции (упаковка, хранение, транспортировка);

- затраты на воспроизводство основных производственных фондов (амортизация на полное восстановление);

- износ (амортизация) по нематериальным активам;

- потери от брака;

- потери то простоев по внутрипроизводственным причинам.



Величина этих затрат зависит от цен на ресурсы, необходимые для производства товаров, а также от технологии их использования [30, с. 313].

Таким образом, себестоимость продукции - это важнейший показатель экономической эффективности ее производства, отражающий все стороны хозяйственной деятельности и аккумулирующий результаты использования всех производственных ресурсов. От его уровня зависят все финансовые результаты деятельности предприятий, темпы расширенного воспроизводства, финансовое состояние субъектов хозяйствования.

### **1.3. Методы учета затрат и калькулирования себестоимости продукции**

Калькулирование себестоимости продукции является одним из важнейших инструментов, используемых при решении ряда задач по управлению предприятием. Оно представляет собой необходимое условие организации внутрифирменного расчета и определения резервов снижения затрат на различных участках производства.

Калькулированием называется совокупность приемов исчисления себестоимости единицы вырабатываемой предприятием продукции (работ, услуг), а результат этого процесса называется калькуляцией.

Калькулирование себестоимости - это необходимая предпосылка для обоснования цен и выявления рентабельности отдельных видов продукции.

Отличительной особенностью калькулирования себестоимости является то, что оно, как правило, связано с большим числом видов продукции разной степени готовности и должно быть ограничено во времени [51, с. 100].

Первое условие требует отнесения всех расходов данного отчетного периода на определенные виды продукции (работ) или их составных частей. Если этого нельзя сделать прямым путем, то затраты распределяются

пропорционально какой-либо условной базе. Таким образом, калькулирование себестоимости единицы продукции осуществляется на основе классификации затрат по статьям калькуляции и группировки затрат на прямые и косвенные расходы [9, с. 156].

С помощью калькуляции управляют себестоимостью продукции, контролируют ее уровень, выявляют резервы снижения материальных, трудовых и финансовых ресурсов, устанавливают цены на изделия.

Процесс калькулирования себестоимости продукции на предприятиях состоит в основном из следующих этапов:

- сбор, группировка и детализация первичных затрат в разрезе калькуляционных статей по объектам учета затрат и калькулирования;
- определение себестоимости окончательного брака;
- оценка отходов производства и побочной продукции;
- оценка незавершенного производства;
- разграничение затрат между готовой продукцией и незавершенным производством;
- исчисление себестоимости единицы продукции.

Калькуляционная работа на предприятиях организуется в соответствии с общей методологией планирования и учета затрат на производство и реализацию продукции. Она требует соблюдения общих принципов, обеспечивающих методологическое единство исчисления себестоимости продукции и возможность использования данных калькуляций для анализа и оценки работы как всего предприятия, так и его отдельных внутрипроизводственных звеньев [28, с. 156].

Общие принципы калькуляционной работы:

- научно-обоснованная классификация затрат на производство;
- установление объектов учета затрат, объектов калькулирования и калькуляционных единиц;
- выбор методов распределения косвенных расходов;

- разграничение затрат по периодам;
- выбор способов расчета себестоимости калькуляционной единицы и др.

Эти принципы конкретизируются с учетом специфики отрасли и особенностей производства.

- Основные задачи калькулирования на предприятиях: достоверное исчисление фактической себестоимости единицы отдельных видов продукции, работ, услуг;

- контроль за уровнем себестоимости и соблюдением действующих норм и нормативов затрат;

- определение рентабельности продукции и факторов, влияющих на ее уровень;

- оценка эффективности работы предприятия и отдельных внутрипроизводственных структур (производств, цехов, участков, бригад) путем сравнения затрат с результатами;

- выявление и использование резервов снижения себестоимости продукции и другие [18, с. 236].

В зависимости от назначения различают плановую, сметную, нормативную, проектную, отчетную и хозрасчетную калькуляции.

Плановая калькуляция, которая представляет собой задание по уровню себестоимости отдельного изделия, определяемое путем расчета затрат на плановый период. Она предусматривает предельно допустимый размер затрат на изготовление продукции. Эта калькуляция опирается на усредненные нормы, в которых предусмотрено снижение затрат в течение всего планового периода.

Сметная калькуляция разрабатывается для определения затрат на изделие (работу, услугу) по разовым заказам со стороны. Методика ее расчета такая же, как и плановой калькуляции. При расчетах с заказчиком сметная калькуляция является основой договорной цены [41, с. 27].

Нормативная калькуляция, в отличие от плановой, выражает уровень себестоимости единицы продукции на определенную дату и составляется по

действующим нормам расхода ресурсов. Нормативные калькуляции предназначены для контроля за выполнением плана по себестоимости.

Проектная калькуляция применяется при капитальных работах. Она служит для обоснования экономической эффективности проектируемые производств и технологических процессов. Ее разрабатывают по укрупненным расходным нормативам [19, с. 170].

Отчетная калькуляция показывает фактическую себестоимость единицы продукции, ее составляют по тем же статьям затрат, что и плановую, но включают некоторые обоснованные потери и расходы, не предусмотренные плановой калькуляцией, например потери от брака, затраты на гарантийный ремонт и гарантийное обслуживание изделий, недостачи материальных ценностей в производстве и на складе при отсутствии виновных лиц, пособия в связи с потерей трудоспособности из-за производственных травм.

Хозрасчетная калькуляция разрабатывается на продукцию подразделений предприятия, как правило, только по тем статьям, на которые они оказывают влияние [20, с. 213].

Важным вопросом калькулирования себестоимости продукции является правильное установление объекта калькулирования. Под ним следует понимать калькулируемый вид продукции (работ, услуг), на который относятся соответствующие затраты. При выборе объекта калькулирования необходимо учитывать особенности технологического процесса, характер изготавливаемой продукции, организационную структуру предприятия и цель калькулирования.

В зависимости от технологии и характера изготавливаемой продукции объектами калькулирования могут быть:

- один продукт или комплекс продуктов по затратам на производство в целом или отдельным процессам, его составляющим (переделам, стадиям, фазам). Здесь технологический процесс превращения исходного сырья и материалов в готовые изделия состоит из ряда последовательно выполняемых процессов, что встречается в металлургии, химической, легкой (текстильной)

промышленности;

- изделие, группа однородных изделий, серия одновременных изделий (заказ) по затратам в целом или затратам отдельных цехов, участков. В этом случае заготовки проходят обработку в цехах, организованных по технологическому или предметному признаку, что встречается в машиностроительном комплексе и в других отраслях обрабатывающей промышленности;

- вид работ на предприятиях, специализирующихся на выполнении определенных работ (погрузо-разгрузочных, транспортных).

Для предприятий большинства отраслей объектом калькулирования может служить товарная продукция, а для цеха или участка - полуфабрикаты, входящие в состав валового оборота и себестоимость отдельных видов работ (ремонтных, транспортных и др.) [39, с. 123].

В том случае, когда себестоимость калькулируется для целей ценообразования, в качестве объекта калькулирования служит готовая продукция, а также те полуфабрикаты, узлы и детали, которые реализуются предприятием на сторону.

Наряду с обоснованием объекта калькулирования важно правильно определить калькуляционную единицу, под которой понимается единица измерения самого объекта калькулирования.

Основными критериями при определении калькуляционных единиц в большинстве отраслей промышленности являются стандарты и технические условия, согласно которым изготавливается продукция. Калькуляционная единица должна быть экономически однородна и устойчива во времени, отражая количественную сторону изделия.

Следует выделить следующие виды калькуляционных единиц:

- натуральные калькуляционные единицы (штуки, тонны, метры, кВт-часы). Они характеризуют выпуск продукции в физических измерителях и отражают специфику изделия; их можно измерять, учитывать и оценивать. Во

многих отраслях промышленности предприятия выпускают обширную номенклатуру изделий, которые к тому же подразделяются на виды, сорта, типы, размеры. В таких условиях требование полного совпадения калькуляционных единиц с натуральными измерителями продукции привело бы к чрезмерному усложнению системы калькулирования себестоимости. Поэтому приходится применять укрупненные калькуляционные единицы, которые объединяют ряд изделий или их видов;

- условно-натуральные калькуляционные единицы выражают количество однородной продукции в условных сопоставимых единицах (условный ящик стекла, условная банка консервов). Пересчет разновидностей продукции в условно-натуральные показатели осуществляется по коэффициентам перевода, которые устанавливаются в зависимости от соотношения качественных параметров однородной продукции, трудоемкости и пр.;

- условные калькуляционные единицы предусматривают определенное содержание полезного вещества в продукте, например перевариваемого протеина в кормовой единице;

- калькуляционные единицы в трудовом выражении (нормо-часах) характеризуют объем работы, необходимой для выпуска изделий или оказания услуг;

- калькуляционная единица работы на специализированных предприятиях (машино/час, машино/смена);

- стоимостные калькуляционные единицы: затраты на 1 рубль продукции, на 1 тысячу рублей выпуска определенных изделий или работ [6, с. 158].

В зависимости от вида продукции, ее сложности, типа и характера организации производства на предприятиях применяются следующие основные методы учета и калькулирования фактической себестоимости продукции: нормативный, позаказный и попередельный.

Нормативный метод учета затрат и калькулирования себестоимости продукции применяется на предприятиях с массовым и серийным характером

производства, в первую очередь, в обрабатывающих отраслях промышленности. Основным условием его применения в системе учета затрат является составление нормативной калькуляции по действующим на начало календарного периода нормам и последующее выявление в течение производственного цикла изготовления изделий отклонения от этих норм и нормативов. Действующими называются обусловленные технологическим процессом нормы и нормативы, по которым в данный календарный период осуществляются отпуск материалов в производство и оплата выполняемых работ и которые утверждаются осуществляющими органами управления предприятием. Отклонением от норм считается как экономия, так и дополнительный расход сырья, материалов, заработной платы и других производственных затрат (в том числе вызванные заменой сырья и материалов, оплатой работ, не предусмотренных технологическим процессом, доплатами за отступление от нормальных условий работы и т.п.) [39, с. 67].

Позаказный метод учета затрат на производство и калькулирование себестоимости продукции применяется в индивидуальном и мелкосерийном производствах сложных изделий (главным образом в машиностроительной и металлообрабатывающей промышленности), а также при производстве опытных, экспериментальных, ремонтных и других работ. Применение этого метода должно сочетаться с использованием основных элементов нормативного учета. При позаказном методе объектом учета и калькулирования является отдельный производственный заказ, выдаваемый на заранее определенное количество продукции (изделий). Фактическая себестоимость изделий, изготавливаемых по заказу, определяется после его выполнения. При позаказном методе затраты цехов учитываются по отдельным заказам и статьям калькуляции, а затраты сырья, материалов, топлива, энергии - по отдельным группам. Вся первичная документация составляется с обязательным указанием номеров (шифров) заказов. Фактическая себестоимость единицы изделий и работ определяется после выполнения заказа путем деления суммы затрат по

заказу на количество изготовленных по этому заказу изделий.

Попередельный метод учета и калькулирования себестоимости применяется на предприятиях с однородной по исходному материалу и характеру обработки массовой продукцией, на которых преобладают физико-химические и термические производственные процессы с превращением сырья в готовую продукцию в условиях непрерывного и, как правило, краткого технологического процесса в виде ряда последовательных производственных процессов, каждый из которых или группа которых составляет отдельные самостоятельные переделы (фазы, стадии) производства. Этот метод учета применяется в химической, металлургической отраслях промышленности, в ряде отраслей лесной и пищевой промышленности, а также в производствах с комплексным использованием сырья [42, с. 67].

При попередельном методе затраты на производство продукции учитываются по цехам (переделам, фазам, стадиям) и статьям расходов. Перечень переделов (фаз, стадий производства), по которым осуществляется учет затрат и калькулирования себестоимости продукции, порядок определения калькуляционных групп продукции и исчисления себестоимости незавершенного производства или его оценки устанавливаются в отраслевых инструкциях [21, с. 184].

В управлении затратами предприятия важная роль отводится способам калькулирования себестоимости продукции.

Их существует несколько:

- нормативный способ калькулирования;
- способ прямого расчета;
- способ суммирования затрат;
- способ исключения затрат на побочную продукцию;
- способ пропорционального распределения затрат;
- комбинированный способ калькулирования.

Нормативный способ калькулирования является составной частью



нормативного метода учета затрат, и калькулирования себестоимости продукции. Предпосылками применения этого способа являются: наличие норм и нормативов затрат; составление нормативной калькуляции себестоимости единицы выпускаемых изделий; достоверное документирование и учет затрат по действующим нормам и отклонениям от них.

Способ прямого расчета заключается в том, что себестоимость продукции определяется на основе прямого учета затрат, а себестоимость единицы изделия исчисляется делением общей величины затрат по этой продукции на ее количество.

Исчисление себестоимости этим способом используется, когда объекты учета затрат совпадают с объектом калькулирования [38, с. 66].

Способ суммирования затрат заключается в том, что себестоимость продукции определяется путем суммирования затрат по отдельным частям изделия или процессам его изготовления. Этот способ, как правило, применяется в производствах, где для учета затрат и калькулирования себестоимости продукции применяется поперечный (попроцессный) метод.

Способ исключения затрат на побочную продукцию состоит в том, что продукция подразделяется на основную, побочную и отходы. Чтобы определить себестоимость основной продукции, побочные продукты и отходы исключаются из общих затрат по заранее определенным ценам.

Способ пропорционального распределения затрат применяется для калькулирования себестоимости продукции в условиях одновременного производства нескольких видов изделий, прямое отнесение затрат на которые невозможно. Этот способ наиболее приемлем в производствах сопряженных продуктов, когда одновременно получают несколько видов продукции в одном технологическом цикле. Сводный учет затрат организуется по группе выпускаемых изделий, а затраты внутри групп распределяются на отдельные виды продуктов пропорционально экономически обоснованной базе [43, с. 77].

Комбинированный способ калькулирования представляет собой

сочетание нескольких перечисленных выше способов, если применение каждого из них в отдельности невозможно или не обеспечивает обоснованного исчисления себестоимости [22, с. 281].

Таким образом, калькулирование себестоимости - это совокупность приемов и способов, необходимых для определения цены единицы продукции, соизмерения затрат предприятия с результатами его производственно-хозяйственной деятельности, определения уровня эффективности работы предприятия и других целей.

## **ГЛАВА 2. Оценка затрат и себестоимости продукции**

### **ОАО КФ «Белогорье»**

#### **2.1. Организационно-экономическая характеристика предприятия**

Открытое акционерное общество «Кондитерская фабрика «Белогорье» является одним из крупнейших предприятий в пищевой индустрии, специализирующимся на выпуске мучных кондитерских изделий в Белгородской области. Предприятие было основано в 1943 г. В 1992 г. преобразовано в Акционерное общество открытого типа Белгородский горпищекомбинат [2].

В 2002 г. утвержден Устав в новой редакции в связи с изменением наименования предприятия ОАО «Белгородский пищевой комбинат», с июля 2006 г. – ОАО «Кондитерская фабрика «Белогорье» (Приложение 1). Юридический и фактический адрес: 308032 город Белгород, улица Промышленная, дом 19. Уставный капитал предприятия составляет 352 тыс. рублей. Дочерних обществ у предприятия не имеется.

Открытое акционерное общество «КФ «Белогорье» является юридическим лицом и имеет в собственности обособленное имущество, учитываемое на его самостоятельном балансе.

Общество в праве открывать банковские счета на территории Российской Федерации и за ее пределами. Так же общество имеет круглую печать, содержащую его полное фирменное наименование и указание на место его нахождения.

Основной вид деятельности ОАО «Кондитерская фабрика «Белогорье» в 2016 году - производство мучных кондитерских изделий.

ОАО «Кондитерская фабрика «Белогорье» выпускает следующие виды продукции: печенье сахарное, затяжных и сдобных сортов, крекер, кондитерские изделия в глазури, вафли, сложное печенье, квас, осуществляет добычу и розлив минеральной и сладкой воды.

В настоящее время продукция ОАО «Кондитерская фабрика «Белогорье» представлена более чем в 40 регионах Российской Федерации. Она конкурирует с крупнейшими кондитерскими фабриками, работающими в Брянске, Липецке, Воронеже, Москве. И, надо сказать, довольно успешно. Ведь 75 % продукции предприятия отгружается за пределы Белгородской области. География поставок фабрики – вся Европейская часть России, Крым, Иркутская область, р.Хакасия, р. Башкортостан, Карелия, Калининград, Махачкала, Челябинск, и др. Так же активно ведется внешнеэкономическая деятельность с такими странами как Казахстан, Грузия, Белоруссия, Киргизия, Молдавия, ЛНР, ДНР, Монголия, Туркмения и Китай.

Официальным дистрибьютором ОАО «Кондитерская фабрика «Белогорье» является ООО «Торговый дом «Белогорье» и представляет интересы фабрики для партнеров на мировом рынке, на всевозможных выставках, конкурсах, презентациях.

Организационная структура предприятия (Приложение 2) утверждается Советом предприятия в составе 35 человек. Они являются ведущими мастерами производства, начальниками цехов, различных служб. В своей работе Совет руководствуется отсутствием простоев на тех или иных участках производства.

В состав основного производства входит 2 цеха: кондитерский цех - производству полуфабрикатов и кондитерских изделий и цех по разливу минеральной воды и производства напитков на ее основе. Фабрике выданы сертификаты соответствия и гигиенические сертификаты на все виды вырабатываемой продукции.

Основными направлениями деятельности ОАО «Кондитерская фабрика «Белогорье» являются:

- производство широкого ассортимента популярных видов кондитерских изделий;
- разработка новых видов продукции;
- модернизация имеющегося оборудования;

- ремонт, техническое перевооружение;
- проведение целенаправленных рекламных компаний и анализ эффективности рекламных акций;
- проведение исследований, направленных на изучение спроса по каждому виду продукции, проведение на основе исследований более целенаправленной организации работы по формированию и стимулированию спроса, мониторинг и анализ кондитерского рынка России в целом и регионов.

В 2016 году основным направлением в работе предприятия являлось разработка новых видов продукции в группе крекера и затяжного печенья, а также удовлетворение повышенного спроса потребителей на выпускаемую продукцию.

Систематически проводилась работа по созданию оптимального ассортиментного перечня выпускаемой продукции: выводились из ассортимента низкорентабельные и убыточные виды, оптимизировалась номенклатура выпускаемой продукции по каждой производственной линии [5].

Анализ основных экономических показателей деятельности организации ОАО «Кондитерская фабрика «Белогорье» за 2014-2016 гг. представлен в таблице 2.1.

Таблица 2.1

Анализ основных экономических показателей деятельности ОАО  
«Кондитерская фабрика «Белогорье» за 2014-2016 гг.

Показатель	2014 г.	2015 г.	2016 г.	Отклонение (+, -)	
				2015 к 2015	2016 к 2014
1	2	3	4	5	6
Выручка от реализации продукции, тыс. руб.	1382410	1841376	1896334	458966	54958
Себестоимость проданной продукции (товаров, работ, услуг), тыс. руб.	1162819	1588810	1599454	425991	10644
Валовая прибыль, тыс. руб.	219591	252566	296880	32975	44314
Коммерческие расходы, тыс. руб.	10286	8741	10332	-1 545	1591
Управленческие расходы, тыс. руб.	146969	164808	175442	17839	10634

## Продолжение таблицы 2.1

1	2	3	4	5	6
Прибыль от продаж, тыс. руб.	62336	79017	111106	16 681	32089
Прочие доходы, тыс. руб.	2192	5409	7968	3 217	2559
Прочие расходы, тыс. руб.	16399	19111	17733	2 712	-1 378
Прибыль до налогообложения, тыс. руб.	31410	33270	67733	1860	34463
Чистая прибыль, тыс. руб.	23093	24291	51627	1198	27336
Среднегодовая стоимость основных средств, тыс. руб.	172434	197944	196538	25510	-1406
Фондоотдача, руб./ руб.	8,02	9,3	9,65	1,28	0,35
Фондоемкость, руб./ руб.	0,125	0,107	0,104	-0,018	-0,003
Среднесписочная численность, чел.	874	954	899	80	-55
Рентабельность, %	1,6	0,92	2,72	-1	2

Данные таблицы 2.1 показывают, что выручка от реализации продукции, работ, услуг в 2014 году составила 1382410 тыс. руб., а в 2015 году – 1841376 тыс. руб. Положительная тенденция к 2015 году, несомненно, вызвана увеличением объема производства продукции (работ, услуг), а к 2016 году выручки от реализации увеличилась до 1896334 тыс. руб.

Себестоимость проданной продукции (товаров, работ, услуг) к 2015 году увеличилась на 425991 тыс. руб., по сравнению с 2014 годом и составила 1588810 тыс. руб., к 2016 году показатель увеличился до 1599454 тыс. руб., что благоприятно повлияло на прибыль организации.

Чистая прибыль ОАО «Кондитерская фабрика «Белогорье» на протяжении трех лет увеличивается, резко повышаясь в 2016 году на 27 336 тыс. руб. в сравнении с 2015 годом, и составляя при этом 51627 тыс. руб.

Среднесписочная численность работников на протяжении трех лет испытывает колебания – увеличиваясь к 2015 году на 80 единиц, и сокращаясь к 2016 году на 55 единиц, составляя при этом 899 человек.

Коэффициент фондоотдачи постепенно увеличился на 0,35 в 2016 году по сравнению с 2015 годом. Показатель фондоемкости к 2015 году уменьшился на 0,018 по сравнению с 2014 годом, а к 2016 также снизился и составил 0,104. Увеличение фондоотдачи и снижение фондоемкости продукции

свидетельствует о повышении эффективности использования основных фондов и положительно характеризует финансовое состояние предприятия в 2016 году по сравнению с 2014 годом.

Таким образом, анализируя основные показатели финансово-хозяйственной деятельности организации, можно сделать вывод о довольно устойчивом развитии организации, поскольку основные показатели за последние три года претерпевали в основном положительные изменения.

Чтобы деятельность любого предприятия была эффективна, оно должно получать максимально возможную прибыль, то есть заниматься производством и реализацией той продукции, которую предпочитает покупатель на рынке. Состав и структура денежной выручки определяет специализацию предприятия на том или ином виде деятельности, производстве продукции.

Далее рассмотрим платёжеспособность и ликвидность ОАО «Кондитерская фабрика «Белогорье».

Предприятие считается платежеспособным, если оно в состоянии выполнить свои краткосрочные обязательства с использованием оборотных активов [17, с.215].

На текущую платежеспособность предприятия непосредственное влияние оказывает ликвидность ее оборотных активов, возможность преобразовать их в денежную форму или использовать для уменьшения обязательств.

Расчет и анализ коэффициентов ликвидности позволяет выявить степень обеспеченности текущих обязательств средствами, а это неотъемлемая часть определения платежеспособности предприятия. Ведь платежеспособность предприятия определяется его возможностью и способностью своевременно и полностью выполнять платежные обязательства [24, с.198].

Активы предприятия в зависимости от скорости превращения их в деньги делятся на четыре группы:

1. Наиболее ликвидные активы – А1. В эту группу входят денежные средства и краткосрочные финансовые вложения.

2. Быстро реализуемые активы – А2. В эту группу входят дебиторская задолженность и прочие активы.

3. Медленно реализуемые активы – А3. В эту группу включаются статьи раздела II актива «Запасы» кроме строки «Расходы будущих периодов», а из I раздела баланса статья «Долгосрочные финансовые вложения».

4. Трудно реализуемые активы – А4. В эту группу включаются статьи раздела I актива баланса, за исключением строки, включенной в группу «Медленно реализуемые активы».

Обязательства предприятия (статьи пассива баланса) также группируются в четыре группы и располагаются по степени срочности их оплаты:

1. Наиболее срочные обязательства – П1. В группу включается кредиторская задолженность.

2. Краткосрочные пассивы – П2. В группу включаются краткосрочные кредиты и займы, и прочие краткосрочные пассивы.

3. Долгосрочные пассивы – П3. В группу входят долгосрочные кредиты и займы.

4. Постоянные пассивы – П4. В группу включаются строки III раздела баланса плюс строки «Задолженность участникам (учредителям) по выплате доходов», «Доходы будущих периодов», «Резервы предстоящих расходов» из V раздела. В целях сохранения баланса актива и пассива итог этой группы уменьшается на величину строки «Расходы будущих периодов» II раздела актива баланса.

Для определения ликвидности баланса следует сопоставить итоги соответствующих групп активов и пассивов. Баланс считается абсолютно ликвидным, если одновременно выполняются следующие условия [8, с.17]:

$$A1 \geq П1, A2 \geq П2, A3 \geq П3 \text{ и } A4 \leq П4 ; \quad (2.1)$$

В таблице 2.2 представлены результаты анализ ликвидности бухгалтерского баланса ОАО «Кондитерская фабрика «Белогорье».



Таблица 2.2

Анализ ликвидности бухгалтерского баланса ОАО «Кондитерская фабрика «Белогорье» за 2014-2016 гг.

Актив	2014	2015	2016	Пассив	2014	2015	2016
A1	4018	1238	593	П1	152526	166418	147829
A2	304199	405392	434547	П2	46681	44120	13324
A3	70736	84236	81148	П3	173944	220612	240299
A4	256899	216731	213238	П4	262701	276447	328074
Баланс	635852	707597	729526	Баланс	635852	707597	729526

Далее сопоставим итоги соответствующих групп активов и пассивов.

Таблица 2.3

Сравнительный анализ активов и пассивов бухгалтерского баланса ОАО «Кондитерская фабрика «Белогорье» за 2014-2016 гг.

2014			2015			2016		
A1	<	П1	A1	<	П1	A1	<	П1
A2	>	П2	A2	>	П2	A2	>	П2
A3	<	П3	A3	<	П3	A3	<	П3
A4	<	П4	A4	<	П4	A4	<	П4

Из сравнительного анализа видно, что баланс предприятия не является ликвидным, так как не соблюдаются неравенства на протяжении почти всего периода исследования.

Это означает, что наиболее ликвидные активы не превышают наиболее срочные обязательства, т.е. речь идет о неплатежеспособности организации на момент становления баланса, медленно реализуемые активы не превышают долгосрочные обязательства и наличие трудно реализуемых активов превышает постоянные пассивы.

Следовательно, собственного капитала не остается для пополнения оборотных средств, которые придется пополнять за счет задержки погашения кредиторской задолженности в отсутствии собственных средств для этих целей.

Наряду с абсолютными показателями для оценки ликвидности и платежеспособности предприятия рассчитываются относительные показатели:

$$\text{коэффициент абсолютной ликвидности} = \frac{\text{ДС} + \text{КФВ}}{\text{КО}}, \quad (2.2)$$

где ДС – денежные средства;

КФВ – краткосрочные финансовые вложения;

КО – краткосрочные обязательства;

$$\text{коэффициент быстрой ликвидности} = \frac{\text{ДС} + \text{КФВ} + \text{ДЗ}}{\text{КО}}, \quad (2.3)$$

где ДЗ – дебиторская задолженность.

$$\text{коэффициент текущей ликвидности} = \frac{\text{ОА} - \text{РБП}}{\text{КО}}, \quad (2.4)$$

где ОА – оборотные активы;

РБП – расходы будущих периодов [26, с.120].

В таблице 2.4 представлен анализ коэффициентов, характеризующих ликвидность баланса ОАО «Кондитерская фабрика «Белогорье».

Таблица 2.4

Анализ коэффициентов, характеризующих ликвидность баланса

Показатели	2014	2015	2016	Отклонение (+,-)	
				2015 к 2015	2016 к 2014
Денежные средства, тыс.руб.	629	523	398	-106	-125
Дебиторская задолженность до 12 мес., тыс.руб.	304199	405392	434547	101193	29155
Оборотные активы, тыс.руб.	378953	490866	516288	111913	25422
Краткосрочные обязательства, тыс.руб.	191778	210538	161153	18760	-49385
Коэффициент абсолютной ликвидности	0,02	0,006	0,004	-0,002	-0,014
Коэффициент быстрой ликвидности	1,61	1,93	2,70	0,32	0,77
Коэффициент текущей ликвидности	1,98	2,33	3,20	0,36	0,87

Коэффициент абсолютной ликвидности в 2016 году равен 0,004. Поскольку рассчитанное значение показателя за анализируемый период снизилось, можно сделать вывод, что организации будет нелегко расплатиться по своим обязательствами.

В 2016 г. коэффициент быстрой ликвидности равен 2,70. Но так как его нормативное значение от 0,7 до 1, можно сказать, что организации будет достаточно тяжело погасить свои краткосрочные обязательства за счет продажи

ликвидных активов, а также свидетельствует о нерациональной структуре капитала, это может быть связано с медленной оборачиваемостью средств, вложенных в запасы, ростом дебиторской задолженности.

Значение коэффициента текущей ликвидности максимально в 2016 году (3,2). Чем выше данный показатель, тем лучше платежеспособность организации. Эффективным считается значение коэффициента, равное 2 и более.

Далее рассмотрим динамику объема производства продукции ОАО «Кондитерская фабрика «Белогорье» за 2014-2016 гг. в натуральном выражении (таблица 2.5).

Таблица 2.5

Объем производства продукции ОАО «КФ «Белогорье» за 2014-2016 гг.

Показатели	2014	2015	2016	Отклонение (+,-)	
				2015 к 2014	2016 к 2015
Минеральная вода, дкл					
Родник Белогорья 5,0 л	147608	161 040	170114	13432	9074
Родник Белогорья 18,9 л	297605	313 883	342460	16278	28577
Родник Белогорья розлив	687442	773 403	847952	85961	74549
Вода минеральная и ВК	428398	520119	496558	91721	- 23561
Сладкая вода	205835	411020	377 742	205185	-33278
Итого минеральной и сладкой воды	1766868	2179466	2234826	412598	55360
Квас	59386	64 454	54 699	5068	- 9755
<b>ИТОГО</b>	<b>1826254</b>	<b>2244011</b>	<b>2289525</b>	<b>417757</b>	<b>45514</b>
Кондитерские изделия, т					
сдобное	479	1151	828	672	-323
в глазури	4459	3698	3240	-761	-458
крекер	8372	10545	10519	2 173	-26
затяжное	1449	1320	1896	-129	576
сахарное	7180	8101	8639	921	538
вафли	904	1264	1271	360	7
сложное	624	394	314	-230	-80
<b>ИТОГО</b>	<b>23466</b>	<b>26 478</b>	<b>26 707</b>	<b>3 012</b>	<b>229</b>

В 2016 году наблюдается увеличение объема производства кондитерских

изделий по сравнению с 2015 годом на 229 тонн, что составляет 0,87%.

Наибольший процент прироста составляет затяжное –43% (+ 576 т), печенье сахарное– 6,6% (+538 т), вафли – 0,55% (+7 т). Производство минеральной воды в 2016 году возросло на 45514 дклитров [4].

Таким образом, выручки от реализации к 2016 году увеличилась до 1896334 тыс. руб. Положительная тенденция к 2016 году, несомненно, вызвана увеличением объема производства продукции (работ, услуг). Чистая прибыль ОАО «Кондитерская фабрика «Белогорье» на протяжении трех лет увеличивается, резко повышаясь в 2016 году на 27 336 тыс. руб. в сравнении с 2015 годом, и составляя при этом 51627 тыс. руб. Анализ платёжеспособности свидетельствует о нерациональной структуре капитала, а также о том, что организации будет достаточно тяжело погасить свои краткосрочные обязательства за счет продажи ликвидных активов. В целом, основные показатели финансово-хозяйственной деятельности организации за последние три года в основном претерпевали положительные изменения.

## **2.2 Анализ динамики и структуры затрат и себестоимости продукции предприятия**

Себестоимость продукции складывается из затрат, которые разнородны по своему составу и экономическому назначению. Это вызывает необходимость их классификации и группировки. Затраты, образующие себестоимость продукции в соответствии с их экономическим содержанием (что и в каком объёме вошло в себестоимость) группируются по следующим экономическим элементам:

- материальные затраты;
- затраты на оплату труда;
- отчисления на социальные нужды;

- амортизация основных фондов;
- прочие затраты.

Группировка затрат по экономическим элементам отражает их распределение по экономическому содержанию независимо от формы их использования для производства того или иного вида продукции и места осуществления этих затрат. Эта группировка затрат применяется при составлении сметы затрат на производство и используется при планировании снижения себестоимости, нормировании оборотных средств, при расчете налогооблагаемой базы [27, с. 77].

Анализ структуры затрат на производство начинается с определения удельного веса отдельных элементов затрат в общей сумме затрат и их изменения за отчетный период. В таблице 2.6 приведены данные о затратах на производство продукции по экономическим элементам на предприятии ОАО «Кондитерская фабрика «Белогорье» за 2014-2016 гг.

Таблица 2.6

## Структура затрат на производство продукции ОАО «КФ «Белогорье»

Статьи затрат	2014		2015		2016		Изменение удельных весов, %	
	тыс.руб.	% к итогу	тыс.руб.	% к итогу	тыс.руб.	% к итогу	2015 к 2014	2016 к 2015
1	2	3	4	5	6	7	8	9
Материальные затраты	796518	60,30	1173463	66,62	1211426	67,85	6,32	1,23
Расходы на оплату труда	276631	20,94	318577	18,09	312868	17,52	-2,86	-0,56
Отчисления на социальные нужды	79635	6,03	93399	5,30	91664	5,13	-0,73	-0,17
Амортизация	11455	0,87	13903	0,79	15252	0,85	-0,08	0,06
Прочие расходы	156638	11,86	162005	9,20	154247	8,64	-2,66	-0,56
Итого себестоимость по элементам	1320877	100	1761347	100	1785457	100	-	-

Анализируя данные таблицы 2.6, мы можем охарактеризовать структуру

затрат на производство продукции следующим образом:

- наибольший удельный вес в структуре затрат принадлежит материальным затратам, их величины следующие: в 2014 г. – 796518 тыс. руб. или 60,3%, в 2015 г. – 1173463 тыс. руб. или 66,62%, в 2016 г. – 1211426 тыс. руб. или 67,85%;
- наименьший удельный вес занимают затраты на амортизацию в 2014г. – 11455 тыс. руб. или 0,87%, в 2015 г. – 13903 тыс. руб. или 0,79%, в 2016 г. – 15252 тыс. руб. или 0,85%;

Таким образом, производство на предприятии является материалоемким, так как доля материальных затрат в общей себестоимости наиболее значительна.

Доля материальных затрат в структуре затрат к 2016 (отчетному) году увеличилась на 1,23% по сравнению с 2015 (базисным). Удельный вес статьи «Затраты на оплату труда» уменьшился на 0,56%. Также сократился удельный вес статьи «Прочие расходы», снижение составило 0,56%. Отчисления на социальные нужды снизились на 0,17%, а амортизацию увеличилась на 0,06%.

В таблице 2.7 проведем анализ себестоимости продукции плановых и фактических показателей в разрезе однородных экономических элементов.

Таблица 2.7

Анализ себестоимости продукции ОАО «КФ «Белогорье» по статьям затрат

Статья затрат	2015		2016				Отклонение от плана		
	тыс. руб	уд.вес, %	плановые показатели		фактические показатели		тыс. руб	в %	
			тыс. руб.	уд.вес, %	тыс. руб.	уд.вес, %		к плану по данной статье	к полной плановой себестои- мости
1	2	3	4	5	6	7	8	9	10
Материальные затраты	1173463	66,62	1210627	68,13	1211426	67,85	799	0,07	0,04
Расходы на оплату труда	318577	18,09	290602	16,35	312868	17,52	22266	7,66	1,25

## Продолжение таблицы 2.7

1	2	3	4	5	6	7	8	9	10
Отчисления на социальные нужды	93399	5,3	88054	4,96	91664	5,13	3610	4,1	0,20
Амортизация	13903	0,79	14955	0,84	15252	0,85	297	1,99	0,02
Прочие расходы	162005	9,2	172645	9,72	154247	8,64	-18398	-10,66	-1,04
Итого себестоимость по элементам	1761347	100	1776883	100	1785457	100	8574	0,48	0,48

На основании проведенного анализа, мы можем наблюдать превышение фактических показателей себестоимости товарной продукции ОАО «КФ «Белогорье» практически по всем статьям затрат.

В соответствии с данными таблицы, полная себестоимость выпущенной продукции увеличилась в отчетном периоде на 8574 тыс. руб., или 0,48%, по сравнению с планом. Наиболее существенное превышение плана наблюдается по статьям «Расходы на оплату труда» (+7,66%) и «Отчисления на социальные нужды» (+4,1%), что обусловило возрастание полной плановой себестоимости на 1,25% и 0,2% соответственно за счет данных статей. Менее значительно увеличились затраты на материальные затраты, превышение составило 0,07%, что вызвало увеличение полной плановой себестоимости на 0,04%. Также, сократились расходы по статье «Прочие расходы» (-10,66%), что позволило сэкономить 1,04% от полной себестоимости товарной продукции. Общий показатель себестоимости продукции в 2016 г. на 8574 тыс. руб. (0,48%) превысил плановые показатели.

Для более подробного анализа рассмотрим общую себестоимость кондитерских изделий с помощью рядов динамики, а также себестоимость конкретного вида изделия.

Одной из важнейших задач исследования является изучение экономических явлений во времени путём построения и анализа рядов динамики. Ряд динамики представляет собой численные значения

статистического показателя в последовательные моменты или периоды времени.

В любом ряде динамики выделяют два элемента: количественные значения показателя, называемые уровнями ряда и периоды или моменты времени, к которым относятся уровни ряда.

Если уровни ряда характеризуют значение показателя за определенный момент времени, то ряд называется интервальным, а если на определенный момент времени - моментным [7, с.148].

Анализ скорости и интенсивности развития явления во времени осуществляется с помощью статистических показателей, которые получаются в результате сравнения уровней между собой. К таким показателям относятся: абсолютный прирост, темп роста и прироста, абсолютное значение 1 процента прироста (таблица 2.8.).

Таблица 2.8.

Вспомогательная таблица полученных показателей ряда  
динамики по себестоимости кондитерской продукции

Годы	Себестоимость 1 тонны продукции, руб.	Абсолютный прирост, руб.		Темп роста, %		Темп прироста, %		Абсолютное значение 1% прироста, руб.
		цепной	базисный	цепной	базисный	цепной	базисный	
		$\Delta_{уц}$	$\Delta_{уб}$	$T_{рц}$	$T_{рб}$	$T_{прц}$	$T_{прб}$	
1	2	3	4	5	6	7	8	9
2014	39402	-	-	-	-	-	-	-
2015	46564	7162	7162	118,18	118,18	18,18	18,18	60,60
2016	46129	-435	6727	99,07	117,07	-0,93	17,07	-4,39

Абсолютный прирост показывает увеличение или уменьшение уровня ряда за определенный промежуток времени. Он рассчитывается по формулам [12, с.413]:



$$\Delta_{y_{ц}} = y_i - y_{i-1}; \quad (2.5)$$

$$\Delta_{y_б} = y_i - y_0, \quad (2.6)$$

где  $\Delta_{y_{ц}}$  – абсолютный цепной прирост;

$\Delta_{y_б}$  – абсолютный базисный прирост;

$y_i$  – уровень сравниваемого периода;

$y_{i-1}$  – уровень предшествующего периода;

$y_0$  – уровень базисного периода.

Нахождения абсолютного цепного прироста себестоимости 1 тонны кондитерских изделий рассмотрим на примере 2016 года по сравнению с 2015 годом:

$$\Delta_{y_{ц}} = 46129 \text{ р.} - 46564 \text{ р.} = -435 \text{ р.}$$

Для 2015 года по сравнению с 2014 годом абсолютный цепной прирост находится аналогично.

Нахождения абсолютного базисного прироста себестоимости 1 тонны кондитерских изделий лучше рассмотреть на примере 2016 года по сравнению с 2014 базисным годом:

$$\Delta_{y_б} = 46129 \text{ р.} - 39402 \text{ р.} = 6727 \text{ р.}$$

Для 2015 года по сравнению с 2014 годом абсолютный базисный прирост находится аналогично.

Темп роста определяет, во сколько раз текущий уровень какого-либо показателя увеличился по сравнению с предыдущим уровнем (или базисным уровнем) или какую часть составляет текущий уровень за исследуемый промежуток времени [12, с.414]:

$$T_{p_{ц}} = \frac{y_i}{y_{i-1}} \times 100\% ; \quad (2.7)$$

$$T_{p_{б}} = \frac{y_i}{y_0} \times 100\% , \quad (2.8)$$

где  $T_{p_{ц}}$  – темп роста (цепной);

$T_{p_{б}}$  – темп роста (базисный);

$y_i$  – уровень сравниваемого периода;

$y_{i-1}$  – уровень предшествующего периода;

$y_0$  – уровень базисного периода.

Так, например, базисный темп роста себестоимости продукции за период 2014-2016 гг. составил (базисным является показатель 2014 года):

$$T_{p_{б}} = \frac{46129 \text{ р.}}{39402 \text{ р.}} \times 100\% = 117,07 \%$$

Темп прироста показывает относительную величину прироста и определяет, на сколько процентов сравниваемый показатель больше или меньше показателя, принятого за базу сравнения. Формула данного показателя рассчитывается как отношение абсолютного прироста к абсолютному показателю, принятому за базу [13, с.167]:

$$T_{пр_{ц}} = \frac{\Delta y_{ц}}{y_{i-1}} \times 100\% ; \quad (2.9)$$

$$T_{пр_{б}} = \frac{\Delta y_{б}}{y_0} \times 100\% , \quad (2.10)$$

где  $T_{пр_{ц}}$  – темп прироста (цепной);

где  $T_{пр_{б}}$  – темп прироста (цепной);

$T_{пр_{б}}$  – темп прироста (базисный);

$\Delta y_{ц}$  – абсолютный цепной прирост;

$\Delta_{y_0}$  – абсолютный базисный прирост;

$y_i$  – оцениваемый показатель текущего года;

$y_{i-1}$  – оцениваемый показатель предыдущего года;

$y_0$  – уровень базисного года.

Так, темп цепного и базисного приростов себестоимости кондитерских изделий в 2016 году составили, соответственно [15, с. 97]:

$$T_{\text{прц}} = \frac{-435 \text{ р.}}{46564 \text{ р.}} \times 100\% = -0,93 \%;$$

$$T_{\text{прб}} = \frac{6727 \text{ р.}}{39402 \text{ р.}} \times 100\% = 17,07 \%$$

Для остальных периодов темп прироста находится аналогично.

Абсолютное значение 1 % прироста – это отношение абсолютного прироста к темпу прироста, выраженный в процентах, и показывает значимость каждого процента прироста за тот же период времени:

$$A_{\%} = \frac{\Delta_{y_{\text{ц}}}}{T_{\text{прц}}}, \quad (2.11)$$

где  $\Delta_{y_{\text{ц}}}$  – абсолютный цепной прирост;

$T_{\text{прц}}$  – темп прироста (цепной).

Следовательно, абсолютное значение 1 % прироста себестоимости кондитерских изделий в 2014, 2015, 2016 годах составили, соответственно:

$$A_{2015} = \frac{7162 \text{ р.}}{118,18 \%} = 60,60 ;$$

$$A_{2016} = \frac{-435 \text{ р.}}{99,07 \%} = -4,39$$

Согласно рассчитанным показателям динамики себестоимости 1 тонны кондитерской продукции в ОАО «КФ «Белогорье» наблюдается повышение

себестоимости к 2015 году на 18,18% (7162 рублей) и снижение к 2016 году на 0,93 % (435 рублей).

Таким образом, в 2016 году наблюдается увеличение объема производства кондитерских изделий по сравнению с 2015 годом на 229 тонн, что составляет 0,87%. Наибольший процент прироста составляет затяжное – 43% (+ 576 т), печенье сахарное– 6,6% (+538 т), вафли – 0,55% (+7 т). Производство минеральной воды в 2016 году возросло на 45514 дклитров. Себестоимость 1 тонны кондитерской продукции к 2016 году увеличилась на 6727 рубля (по сравнению с 2014 годом) и составила 46129 рублей.

Далее рассмотрим калькуляцию себестоимости на производство 1 тонны весового сахарного печенья "Аромат топленое молоко" (таблица 2.9).

Таблица 2.9

Калькуляция себестоимости весового сахарного печенья «Аромат топленое молоко» за 2016 год.

Статьи расхода	Ед. изм.	Цена за ед.	Норма расхода	Сумма затрат
1	2	3	4	5
Сырье				
Мука пшен 55-23 о/н	кг	12,73	677,05	8 617,00
Сахар	кг	31,32	171,59	5 373,89
Сахар	кг	31,32	29,83	934,22
Кислота лимонная	кг	66,10	0,1	6,61
Сода пищевая	кг	19,66	5,45	107,15
Сода пищевая	кг	19,66	0,11	2,16
Меланж сч 10	кг	84,17	14,36	1 208,72
Порошок яичный	кг	231,82	6,19	1 434,95
Витацель	кг	193,49	5,02	971,33
Сыворотка молочная сухая	кг	76,36	8,26	630,76
Соль Экстра	кг	7,55	5,25	39,61
Соль углеаммонийная	кг	25,30	4,01	101,44
Ароматизатор Топленое молоко	кг	632,00	2,52	1 592,64
Новасол СОФ (СОФ 1005)	кг	1 127,41	0,25	281,85
Маргарин Молочный	кг	54,09	194,79	10 536,37
Итого сырья:				31 838,70
Вспомогательные материалы и тара:				
Короб № 13 (380*290*132)	шт.	12,63	182,537	2 304,92
Пакет полиэтиленовый 13 (75*55)	шт.	1,89	183,628	347,03
Салфетка	шт.	0,17	181,81	30,82

## Продолжение таблицы 2.9.

1	2	3	4	5
Скотч 0,5*660	шт.	364,83	0,275	100,33
10-28 Е Эт.марк. Аромат топлёное молоко 5,5кг	шт.	0,12	190,9	22,65
Эт Вкладыш Укладчик	шт.	0,03	181,81	6,16
Декстрин	кг	45,76	0,145	6,64
Итого вспомогательных материалов и тары:				2 818,55
Итого сырья и вспомогательных материалов:				34 657,25
ТЗР %		0,85%		294,59
Вода (м3)		20,84	0,05	1,04
Стоки (м3)		16,52	0,0365	0,60
Топливо (м3)		5,70	53	302,10
Электроэнергия (кВт)		4,30	52	223,60
Зар. плата производственных рабочих				3 052,82
Начисления на заработную плату		30,5%		929,58
Прямые затраты		46,56		39 461,58
Накладные расходы		30,0%		11 838,47
Полная себестоимость		60,53		51 300,05
Рентабельность (%)				8,22
НДС 18%				9,99
Свободно-отпускная цена			1 кг	65,51

Из таблицы видно, что наибольшее значение в разделе «Сырьё» занимают: молочный маргарин (10536,37 рублей), пшеничная мука (8617 рублей) и сахар 6308,11 (рублей). В целом сумма затрат на сырьё составляет 31838,70 рублей, на вспомогательные материалы и тары - 2818,55 рублей. Полная себестоимость 1 тонны весового сахарного печенья равна 51300,05 рублей.

Структура себестоимости по элементам затрат приведена в следующей диаграмме, где наглядно видно, что наибольший удельный вес в структуре себестоимости занимает сырьё (рис. 2.1.):

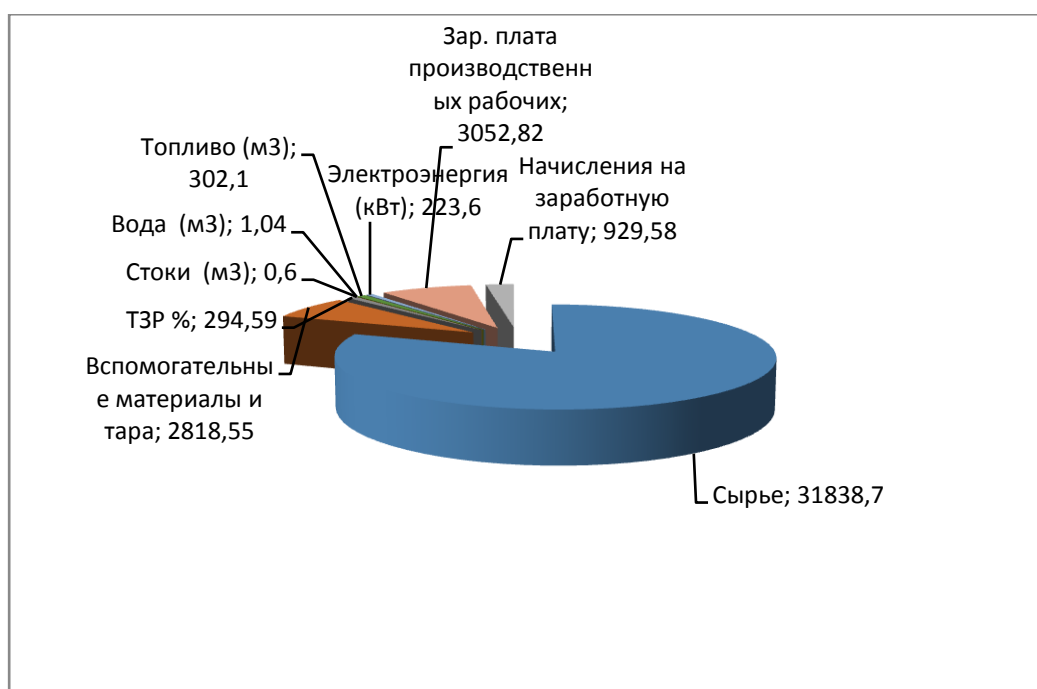


Рис. 2.1. Структура себестоимости весового сахарного печенья «Аромат топленое молоко» за 2016 год.

Для сравнения рассмотрим калькуляцию себестоимости на производство 1 тонны фасованного сахарного печенья «Аромат топленое молоко» (таблица 2.10).

Таблица 2.10

Калькуляция себестоимости фасованного сахарного печенья «Аромат топленое молоко» за 2016 год.

Статьи расхода	Ед. изм.	Цена за ед.	Норма расхода	Сумма затрат
1	2	3	4	5
Сырье				
Мука пшен 55-23 о/н	кг	12,73	677,05	8 617,00
Сахар	кг	31,32	171,59	5 373,89
Сахар	кг	31,32	29,83	934,22
Кислота лимонная	кг	66,10	0,1	6,61
Сода пищевая	кг	19,66	5,45	107,15
Сода пищевая	кг	19,66	0,11	2,16
Меланж сч 10	кг	84,17	14,36	1 208,72
Порошок яичный	кг	231,82	6,19	1 434,95
Витацель	кг	193,49	5,02	971,33
Сыворотка молочная сухая	кг	76,36	8,26	630,76

## Продолжение таблицы 2.10

1	2	3	4	5
Соль Экстра	кг	7,55	5,25	39,61
Соль углеаммонийная	кг	25,30	4,01	101,44
Ароматизатор Топленое молоко	кг	632,00	2,52	1 592,64
Новасол СОФ (СОФ 1005)	кг	1 127,41	0,25	281,85
Маргарин Молочный	кг	54,09	194,79	10 536,37
Итого сырья:				31 838,70
Вспомогательные материалы и тара:				
Пленка БОПП 35-330	кг	127,97	8,824	1 129,17
10-21 Е Эт Аромат топл/молока 340г	шт.	0,00	3 064,705	0,00
10-21 Е Эт.марк. Аромат Топленое молоко 340гр	шт.	0,12	128,676	15,27
Декстрин	кг	45,76	0,098	4,48
Скотч 0,5*66	шт.	40,25	2,153	86,67
Эт Вкладыш Укладчик	шт.	0,03	122,549	4,15
Ящик для фасовок	шт.	14,66	123,039	1 803,88
Итого вспомогательных материалов и тары:				3 043,62
Итого сырья и вспомогательных материалов:				34 882,32
ТЗР %		0,85%		296,50
Вода (м3)		20,84	0,05	1,04
Стоки (м3)		16,52	0,0365	0,60
Топливо (м3)		5,70	53	302,10
Электроэнергия (кВт)		4,30	65	279,50
Зар. плата производственных рабочих				5 375,92
Начисления на заработную плату		30,5%		1 636,97
Прямые затраты с НДС		17,16		42 774,95
Накладные расходы		30,0%		12 832,48
Полная себестоимость		22,31		55 607,43
Рентабельность (%)				8,79
НДС 18%				10,89
Свободно-отпускная цена			1 кг	71,38
фасовка печенья			0,340 кг	24,27

Из таблицы видно, что сумма затрат на сырьё составляет 31838,70 рублей. Стоит отметить, что затраты на сырьё одинаковы по 2 видам печенья, как по статьям затрат, так и по итоговой сумме затрат. Затраты на вспомогательные материалы и тары равны 3043,62 рублям, что на 225,07 рублей больше, чем на производстве весового сахарного печенья «Аромат

топленое молоко». Себестоимость 1 упаковки печенья (340 грамм) равна 22,31 рублям, а себестоимость 1 кг фасованного печенья равно 65,62 рублям, что на 5,09 рублей больше себестоимости весового печенья.

Далее построим структуру себестоимости по элементам затрат фасованного сахарного печенья (рис. 2.2.).

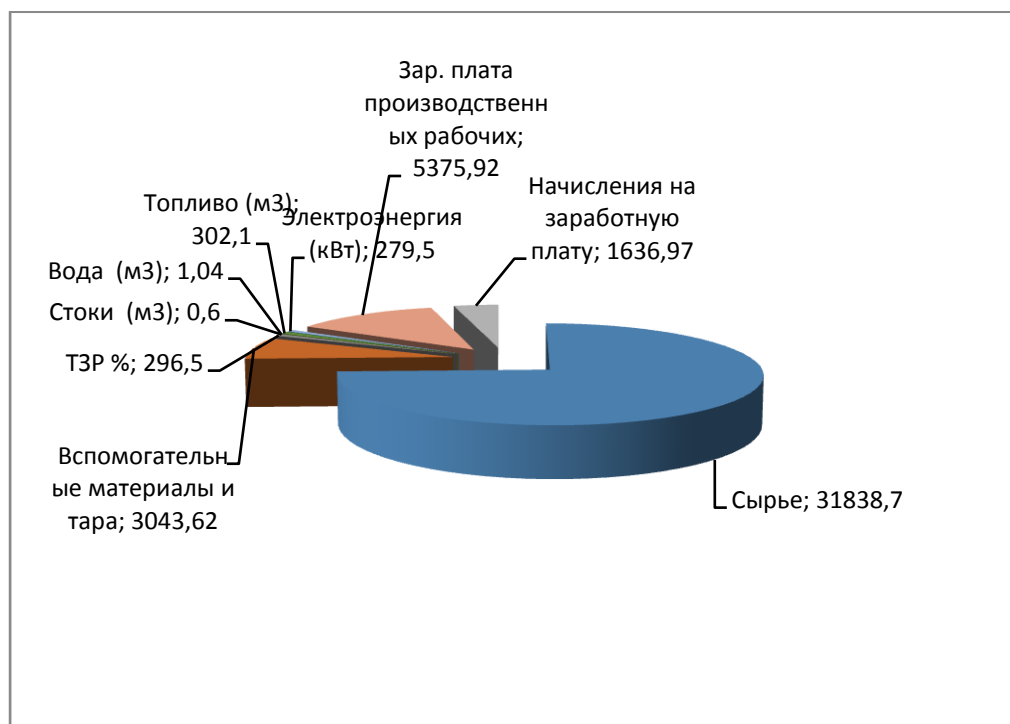


Рис. 2.1. Структура себестоимости фасованного сахарного печенья «Аромат топленое молоко» за 2016 год.

По 2 видам печенья наибольший удельный вес в структуре себестоимости занимает сырьё. На 2 месте заработная плата производственных рабочих. 3 место в структуре себестоимости весового и фасованного печенья занимают вспомогательные материалы и тары по 2 818,55 руб. и 3 043,62 руб., соответственно.

Согласно проведённому анализу и рассчитанным показателям динамики себестоимости 1 тонны кондитерской продукции в ОАО «КФ «Белогорье» наблюдается повышение себестоимости к 2015 году на 18,18% (7162 рублей) и снижение к 2016 году на 0,93 % (435 рублей). Стоит отметить, что в 2016 году



наблюдается увеличение объема производства кондитерских изделий по сравнению с 2015 годом на 229 тонн, что составляет 0,87%. Наибольший процент прироста составляет затяжное –43% (+ 576 т), печенье сахарное– 6,6% (+538 т), вафли – 0,55% (+7 т). Производство минеральной воды в 2016 году возросло на 45514 дклитров. Себестоимость 1 тонны продукции к 2016 году увеличилась на 6727 рубля (по сравнению с 2014 годом) и составила 46129 рублей.

Доля материальных затрат в структуре затрат к 2016 (отчетному) году увеличилась на 1,23% по сравнению с 2015 (базисным) и составила 1211426 тысяч рублей. Удельный вес статьи «Затраты на оплату труда» уменьшился на 0,56%. Также сократился удельный вес статьи «Прочие расходы», снижение составило 0,56%. Отчисления на социальные нужды снизились на 0,17%, а амортизация увеличилась на 0,06%. В целом, себестоимость производства продукции увеличилась в 2016 году на 464580 тысяч рублей по сравнению с 2014 годом.

На основе проведенного анализа, ОАО «КФ «Белогорье» рекомендуется выработать комплекс мероприятий по снижению себестоимости продукции и управления затратами предприятия

### **2.3 Рекомендации по снижению затрат в себестоимости производимой продукции ОАО «КФ «Белогорье»**

Анализ затрат предприятия ОАО «КФ «Белогорье» позволяет сделать вывод, что наибольшую роль в формировании играют стадии обеспечения ресурсами и непосредственно изготовления продукции. Поэтому снижение себестоимости имеет важное значение в управлении расходами.

Основными источниками резервов снижения себестоимости продукции являются:

1) увеличение объема ее производства за счет более полного использования производственной мощности предприятия;

2) сокращение затрат на ее производство за счет повышения уровня производительности труда, экономного использования материалов, электроэнергии, оборудования, сокращения непроизводственных расходов, производственного брака.

Согласно методике Чечевиценой Л.Н., величина резерва снижения себестоимости продукции может быть определена по формуле [49, с.193]:

$$P \downarrow C = \frac{Z_1 - P \downarrow C + Z_d}{VBP_1 + P \uparrow VBP} - \frac{Z_1}{VBP_1}, \quad (2.12)$$

где  $P \downarrow C$  – резерв снижения себестоимости продукции;

$Z_1$  – фактические затраты на производство продукции;

$P \downarrow Z$  – резерв сокращения затрат на производство продукции;

$Z_d$  – дополнительные затраты, необходимые для освоения резервов увеличения производства продукции;

$VBP_1, P \uparrow VBP$  – соответственно фактический объем и резерв увеличения выпуска продукции.

Применив данную формулу можно рассчитать резерв снижения себестоимости кондитерской продукции для ОАО «КФ «Белогорье» при условии, что резерв сокращения расходов на производство продукции составит 5% и резерв увеличения выпуска продукции также составит 5%.

$$P \downarrow C = \frac{1231967203 - 1170368842,85 + 95}{26707 + 25371,65} - \frac{1231967203}{49602} = -23,654;$$

Таким образом, величина резерва снижения себестоимости кондитерской продукции при сокращении затрат на производство на 5% и увеличении объема реализации на 5% составит 23,654 тыс.руб.

Резервы увеличения производства продукции выявляются в процессе анализа выполнения производственной программы. При увеличении объема производства продукции на имеющихся производственных мощностях возрастают только переменные затраты (прямая зарплата рабочих, прямые материальные расходы), сумма же постоянных расходов, как правило, не изменяется; в результате снижается себестоимость изделий.

Резервы сокращения затрат устанавливаются по каждой статье расходов за счет конкретных инновационных мероприятий (внедрение новой, более прогрессивной техники и технологии производства, улучшение организации труда), которые будут способствовать экономии заработной платы, сырья, материалов, энергии.

Экономии затрат по оплате труда в результате проведения инновационных мероприятий можно рассчитать путем умножения разности между трудоемкостью продукции до внедрения и после внедрения соответствующих мероприятий на планируемый уровень среднечасовой оплаты труда и на планируемый объем производства продукции.

Сумма экономии увеличится на процент отчислений от фонда оплаты труда, включаемых в себестоимость продукции.

Резерв снижения материальных затрат на производство запланированного выпуска продукции за счет внедрения новых технологий и других мероприятий можно определить уровнем расхода материальных ресурсов на единицу продукции соответственно до и после внедрения инновационных мероприятий.

Резерв сокращения расходов на содержание основных средств за счет реализации, передачи в долгосрочную аренду, консервации и списания ненужных, лишних, неиспользуемых зданий, машин, оборудования умножением первоначальной их стоимости на норму амортизации [35, с. 66].

Резервы экономии накладных расходов выявляются на основе их факторного анализа по каждой статье затрат за счет разумного сокращения аппарата управления, экономного использования средств на командировки,

почтово-телеграфные и канцелярские расходы, сокращения потерь от порчи материалов и готовой продукции, оплаты простоев.

Дополнительные затраты на освоение резервов увеличения производства продукции подсчитываются отдельно по каждому ее виду. Это в основном заработная плата за дополнительный выпуск продукции, расход сырья, материалов, энергии и прочих переменных расходов, которые изменяются пропорционально объему производства продукции.

Для окончательного принятия решения нужно учитывать такие факторы, как мощность организации, качество продукции, колебания объемов, создание или сокращение рабочих мест. Важным источником сокращения затрат и увеличения суммы прибыли является выбор оптимальной технологии производства [46, с. 67].

В целях снижения расходов и потерь на предприятии ОАО «КФ «Белогорье» планируется провести следующие мероприятия:

- снизить расходы на материалы, сырье на 10% за счет закупок со скидкой у поставщиков, с которыми заключены договоры на долговременное сотрудничество, так, например, пшеничную муку закупать по цене равной 10 р/кг, что на 2,73 рубля меньше нынешней цены;

- производить лишение премий, поощрений за нарушение трудовой дисциплины, за выполнение брака в размере 50%, при этом фонд заработной платы уменьшится на 20%;

- продать часть неиспользуемого оборудования, что позволит снизить расходы на списание недоамортизированного оборудования, а также провести демонтаж морально устаревшего технологического оборудования;

- пересмотреть амортизационную политику предприятия, предусмотрев применение наиболее выгодных способов амортизации, что даст снижение расходов на 3% (способ списания стоимости по сумме чисел лет срока службы выгоднее линейного и удобнее способа уменьшаемого остатка, т.к. к концу срока службы остаточная стоимость обнулится);

- снизить расходы, связанные с предоставлением за плату во временное пользование активов путем увеличения платы за аренду;
- снизить расходы электроэнергии, воды, газа на 20% за счет рационального использования и установки счетчиков, а также за счёт внедрения системы автоматического учета энергоресурсов АСКУЭ, строительства локальных очистных сооружений, котельной с газопоршневой установкой;
- осуществлять своевременные отчисления во внебюджетные фонды и бюджет, что позволяет избежать штрафных санкций и составит экономию около 100%;
- своевременно выполнять долговременные обязательства, что позволит избежать причинение убытков другим организациям;
- разработать проект многоярусного склада готовой продукции;
- вовремя взыскивать дебиторскую задолженность, что позволит не допустить дебиторской задолженности с истекшим сроком давности;
- на площадке бывшего безалкогольного цеха проработать проекты новых линий в целях увеличения объемов производства и выпуска принципиально новых видов кондитерской продукции.
- внедрить централизованную доставку и покупку материалов и товаров, что позволит сократить расход топлива, совершать большое количество рейсов, снижать количество имеющихся простоев.

Данные по снижению расходов представлены в таблице 2.9.

Таблица 2.9

Данные по снижению расходов ОАО «КФ «Белогорье», тыс. руб.

Показатели	Факт.	Снижение, %	Сумма	Результат
1	2	3	4	5
Расходы по обычным видам деятельности				
Материальные затраты	1211426	10	121142,6	1090283
Расходы на оплату труда	312868	20	62573,6	250294,4
Отчисления на социальные нужды	91664	-	-	91664

## Продолжение таблицы 2.9

1	2	3	4	5
Амортизация	15252	3	457,56	14794,44
Прочие расходы	154247	20	30849,4	123397,6
Итого по элементам	1785457	12,04	215023,2	1570434

Данные таблицы 2.9 свидетельствуют о том, что расходы по обычным видам деятельности сократились на 12,04% и составили 1570434 тыс.руб. против 1785457 тыс. Экономия средств составила 215023,2 тыс.руб.

Далее показано как снижение расходов по обычным видам деятельности повлияет на конечном финансовый результат при неизменном объеме производства (таблица 2.10).

Таблица 2.10

Влияние прогнозного снижения расходов на финансовый результат ОАО «КФ «Белогорье», тыс. руб.

Наименование показателя	2016	Прогноз	Изменение, тыс. руб.	Темп прироста, %
1	2	3	4	5
Выручка	1896334	1896334	-	-
Себестоимость, в т. ч. Коммерческие и управленческие расходы	1785457	1570434	- 215023,2	-12,04
Прибыль от продаж	110877	325900	+215023, 2	+193,9

Данные таблицы 2.10 показывают, что при сокращении расходов по обычным видам деятельности на 12,04% себестоимость снизится до 1570434 тысяч рублей, а прибыль от продаж увеличится на 193,9% и составит 325900 тыс. рублей.

Таким образом, вышепредставленные расчеты подтверждают тот факт, что расходы предприятия тесно связаны с финансовым результатом его деятельности и снижение затрат дает резерв для увеличения прибыли.

## ЗАКЛЮЧЕНИЕ

В заключение выпускной квалификационной работы, можно подвести итог о том, что затраты организации – это выраженные в натуральной и денежной формах совокупные издержки живого и овеществленного труда на изготовление продукции, товара (выполнение работ, оказание услуг) и их продажу. Сопоставление затрат и результатов деятельности – суть экономики предприятия. Результаты деятельности организации включают производственные, экономические и социальные результаты. Эффективность работы фирмы можно оценить только путем соизмерения затрат и результатов.

Издержки, относящиеся к выпущенной продукции, выполненным работам, оказанным услугам, выражаются в себестоимости продукции (работ, услуг).

«Классическое» определение себестоимости содержится в п. 1 Положения о составе затрат по производству и реализации продукции (работ, услуг), включаемых в себестоимость продукции (работ, услуг), и о порядке формирования финансовых результатов, учитываемых при налогообложении прибыли: «Себестоимость продукции (работ, услуг) представляет собой стоимостную оценку используемых в процессе производства продукции (работ, услуг) природных ресурсов, сырья, материалов, топлива, энергии, основных фондов, трудовых ресурсов, а также других затрат на ее производство и реализацию» [1].

Мировая практика подтверждает, что даже компании, умеющие точно определить величину производственных затрат, приходящихся на конкретный товар, работу, услугу, находятся в трудном положении при поиске путей эффективного контроля и управления себестоимостью.

Важное значение для предприятия имеет метод калькулирования, который представляет собой способ исчисления себестоимости единицы отдельных видов продукции. Задача калькулирования – определить издержки,

которые приходятся на единицу их носителя, т.е. на единицу продукции (работ, услуг), предназначенной для реализации, а также для внутреннего потребления.

Различают следующие методы калькулирования:

- нормативный;
- позаказный;
- попередельный;

Затраты организации учитываются с использованием различных систем, которые представляют собой совокупность способов определения их фактической величины. Существуют системы учета, основанные на исчислении реальных, действительно имевших место в данном отчетном периоде расходов, определения средних затрат за это же время и учета фактических издержек производства и сбыта на базе нормативных затрат.

Анализ затрат и метод их оценки в себестоимости продукции проводился на данных бухгалтерской отчетности ОАО «Кондитерская фабрика «Белогорье» (за 2014-2016 годы), которое занимается производством кондитерских изделий .

Оценивая экономические показатели деятельности ОАО «Кондитерская фабрика «Белогорье» можно увидеть, что в течение анализируемого периода из года в год наращивает объемы производства и является прибыльным.

В ОАО «Кондитерская фабрика «Белогорье» применяется нормативный методы калькуляции себестоимости, так как продукция производится в большом количестве.

Анализ расходов и экономическое состояние предприятия ОАО «Кондитерская фабрика «Белогорье» проводился по данным за 2014- 2016 гг. Данные этих форм позволяют анализировать в динамике состав и структуру расходов, их изменение, а также рассчитывать ряд коэффициентов, свидетельствующих об эффективности использования доходов и целесообразности произведенных расходов в сравнении с полученными доходами.



Таким образом, выручки от реализации к 2016 году увеличилась до 1896334 тыс. руб. Положительная тенденция к 2016 году, несомненно, вызвана увеличением объема производства продукции (работ, услуг). Чистая прибыль ОАО «Кондитерская фабрика «Белогорье» на протяжении трех лет увеличивается, резко повышаясь в 2016 году на 27 336 тыс. руб. в сравнении с 2015 годом, и составляя при этом 51627 тыс. руб.

Анализ платёжеспособности свидетельствует о нерациональной структуре капитала, а также о том, что организации будет достаточно тяжело погасить свои краткосрочные обязательства за счет продажи ликвидных активов. В целом, основные показатели финансово-хозяйственной деятельности организации за последние три года в основном претерпевали положительные изменения.

В 2016 году наблюдается увеличение объема производства кондитерских изделий по сравнению с 2015 годом на 229 тонн, что составляет 0,87%. Наибольший процент прироста составляет затяжное –43% (+ 576 т), печенье сахарное – 6,6% (+538 т), вафли – 0,55% (+7 т). Производство минеральной воды в 2016 году возросло на 45514 дклитров. Себестоимость 1 тонны продукции к 2016 году увеличилась на 6727 рубля (по сравнению с 2014 годом) и составила 46129 рублей.

Полная себестоимость выпущенной продукции увеличилась в отчетном периоде на 8574 тыс. руб., или 0,48%, по сравнению с планом. Наиболее существенное превышение плана наблюдается по статьям «Расходы на оплату труда» (+7,66%) и «Отчисления на социальные нужды» (+4,1%), что обусловило возрастание полной плановой себестоимости на 1,25% и 0,2% соответственно за счет данных статей. Менее значительно увеличились затраты на материальные затраты, превышение составило 0,07%, что вызвало увеличение полной плановой себестоимости на 0,04%. Также, сократились расходы по статье «Прочие расходы» (-10,66%), что позволило сэкономить 1,04% от полной себестоимости товарной продукции. Общий показатель

себестоимости продукции в 2016 г. на 8574 тыс. руб. (0,48%) превысил плановые показатели.

Анализ производственной себестоимости по калькуляционным статьям позволяет сделать вывод о том, что наибольший удельный вес в структуре затрат принадлежит материальным затратам, их величины следующие: в 2014 г. - 796518 тыс. руб. или 60,3%, в 2015 г. – 1173463 тыс. руб. или 66,62%, в 2016 г. – 1211426 тыс. руб. или 67,85%. Наименьший удельный вес занимают затраты на амортизацию в 2014г. – 11455 тыс. руб. или 0,87%, в 2015 г. – 13903 тыс. руб. или 0,79%, в 2016 г. – 15252 тыс. руб. или 0,85%.

Так как у ОАО «Кондитерская фабрика «Белогорье» имеется увеличение расходов целесообразно предпринять ряд мероприятий, которые будут способствовать их снижению. Они могут быть следующими:

1. увеличение объема ее производства за счет более полного использования производственной мощности предприятия;
2. сокращение затрат на производство продукции за счет повышения уровня производительности труда;
3. экономное использование сырья, материалов, электроэнергии, оборудования, сокращения непроизводительных расходов, производственного брака.

В результате предложенных мероприятий, расходы по обычным видам деятельности сократились на 12,04% и составили 1570434 тыс.руб. против 1785457 тыс. При этом экономия средств составила 215023,2 тыс.руб.

## БИБЛИОГРАФИЧЕСКИЙ СПИСОК

1. «Положение о составе затрат по производству и реализации продукции (работ, услуг) включаемых в себестоимость продукции (работ, услуг) и о порядке формирования финансовых результатов учитываемых при налогообложении прибыли», утвержденное Постановлением Правительства РФ от 5.08.92 № 552 с последующими изменениями, в том числе внесенными Постановлением Правительства РФ от 01.07.95 № 661.
2. Годовая бухгалтерская отчетность ОАО «Кондитерская фабрика «Белогорье» за 2014 год: [Текст] // ОАО «КФ «БЕЛОГОРЬЕ». – 2014 г.- 32 с.
3. Годовая бухгалтерская отчетность ОАО «Кондитерская фабрика «Белогорье» за 2015 год: [Текст] // ОАО «КФ «БЕЛОГОРЬЕ». – 2015 г.- 30 с.
4. Годовая бухгалтерская отчетность ОАО «Кондитерская фабрика «Белогорье» за 2016 год: [Текст] // ОАО «КФ «БЕЛОГОРЬЕ». – 2016 г. -32 с.
5. Устав ОАО «Кондитерская фабрика «Белогорье»: [Текст] // ОАО «КФ «БЕЛОГОРЬЕ». – 2016 г. -25 с.
6. Белов, В.А. Анализ финансово-хозяйственной деятельности предприятия // Вестник МГУ. - Серия 11. – 2013, № 1. С. 86.
7. Бородина, В.В. Теория бухгалтерского учета: учеб. пособие [Текст] // В.В. Бородина, Н.П. Родинова. – М.: ИНФРА – М, 2010. – 128 с.
8. Булаевский, Б.А. Анализ финансово-хозяйственной деятельности предприятия [Текст] / Отв. ред. К.Б. Ярошенко. – М.: Изд-во «Волтерс Клувер», 2014. – 448 с.
9. Вавилин, Е.В. Анализ финансово-хозяйственной деятельности предприятия [Текст] / Под ред. Е.В. Вавилина. – М.: Изд-во «Экономическая книга», 2013. – 110 с.
10. Власов, Ю.Н. Анализ финансово-хозяйственной деятельности предприятия [Текст] / Под ред. Ю.Н. Власова. - М.: Изд-во «Юрайт», 2014. – 172 с.

11. Волков, О.И. Экономика предприятия: Курс лекций [Текст] // учеб. пособие / О.И. Волков, В.К. Скаляренко. – М.: ИНФРА – М, 2006. – 280 с.
12. Гришаев, С.П. Анализ финансово-хозяйственной деятельности предприятия: учебно-практическое пособие [Текст] / Под ред. С.П. Гришаева. – М.: Изд-во «Проспект», 2011 г. – 129 с.
13. Грузинов, В.П. Экономика предприятия: учеб. пособие [Текст] // В.П. Грузинов, В.Д. Грибов – М.: Финансы и статистика, 1998. – 208 с.
14. Гусаров, В.М. Теория статистики: учеб. пособие для вузов [Текст]. – М.: ЮНИТИ, 2000. – 247 с.
15. Гущин, В.В. Анализ финансово-хозяйственной деятельности: Учебное пособие [Текст] / Под ред. В.В. Гущина. – М.: Изд-во «Дашков и К», 2015 г. – 109 с.
16. Гущин, В.В., Овчинников, А.А. Анализ финансово-хозяйственной деятельности: Учебное пособие [Текст] / Под ред. В.В. Гущина. - М.: Изд-во «МГИУ», 2015. - 220 с.
17. Жарковская, И. О. Экономический анализ: учебник [Текст]/ И.О. Жарковская. - 9-е изд. перераб. и доп. - М.: Дашков и К, 2012. – 318 с.
18. Зайцев, Н.Л. Экономика, организация и управление предприятием: учеб. пособие [Текст] // Н.Л. Зайцев. – М.: ИНФРА – М, 2008. – 455 с.
19. Закиров, Р.Ю. Анализ финансово-хозяйственной деятельности: Учебное пособие [Текст] / Под ред. Р.Ю. Закирова. - М.: Изд-во «Дашков и К», 2014. – 288 с.
20. Ильин, А.И. Экономика предприятия. Краткий курс: учеб. пособие [Текст] // А.И. Ильин. – Минск: Новое знание, 2007. – 236 с.
21. Казаринова, С.Е. Теория статистики. Справочные материалы, практические и контрольные задания, тесты: учеб. пособие [Текст] // С.Е. Казаринова. – М: МАКС Пресс, 2014. – 96 с.
22. Калинина, О. В. Оценка эффективности предприятия / О. В. Калинина //, - М.: Финансы и кредит. - 2012. - № 11/ - 365 с..

23. Каморджанова, Н.А. Бухгалтерский учет: учеб. пособие [Текст] // Н.А. Каморджанова, И.В. Карташова. – СПб.: Питер, 2009. – 320 с.
24. Карасева, И.М. Финансовый менеджмент: Учеб. пособие [Текст] // И.М. Карасева, М.А. Ревякина; Под ред. Ю.П. Анискина. – М.: Омега – Л, 2006. – 335 с.
25. Князева, В.Г. Экономическая статистика [Текст] // В.Г. Князева, Д.Г. Черника. – М.: Проспект, 2010. – 382 с.
26. Кондраков, Н.П. Бухгалтерский учет: учеб. пособие [Текст] // Н.П. Кондраков. – М.: ИНФРА – М, 2000. – 635 с.
27. Косова, О.Ю. Анализ финансово-хозяйственной деятельности: Учебное пособие [Текст] / Под ред. О.Ю. Косовой. – М.: Изд-во «Статус», 2013 г. – 62 с.
28. Крашенинников, П.В. Анализ финансово-хозяйственной деятельности: Учебное пособие [Текст] / Под ред. П.В. Крашенинникова. - М.: Изд-во «Экономистъ», 2014. – 464 с.
29. Крейнина, М.Н. Финансовый менеджмент: учеб. пособие [Текст] // М.Н. Крейнина. – М.: Изд-во Дело и сервис, 2007. – 278 с.
30. Кречет, Н.А. Анализ финансово-хозяйственной деятельности: Учебное пособие [Текст] / Под ред. Н.А. Кречета. – Ростов-на-Дону: Изд-во «Феникс», 2013 – 160 с.
31. Лайко, Л.В. Анализ финансово-хозяйственной деятельности предприятия // Вестник, №2, 2012. – 80 с.
32. Лиманский, Г.С. Анализ финансово-хозяйственной деятельности предприятия [Текст] / Под ред. Г.С. Лиманского. – М.: Изд-во «Монография», 2012. – 464 с.
33. Липец, Ю.Г., Пуляркин В.А., Шлихтер С.Б. Бухгалтерский учет и отчетность: учеб. пособие/ Ю.Г. Липец, - М.: Гуманит. изд. центр ВЛАДОС, 2011. – 400 с.

34. Любушин Н.П., Лещева В.Б., Дьякова В.Г. Анализ финансово-экономической деятельности предприятия: Учеб, пособие для вузов [Текст] // Под ред. проф. Н. П. Любушина. - М.: ЮНИТИ-ДАНА, 2002. - 471 с.
35. Макаров, С.Ю. Все о финансах [Текст] / Под ред. С.Ю. Макарова. - М.: Изд-во «Проспект» , 2014. – 253 с.
36. Малышева, А.Я. Экономика предприятия: учеб. пособие [Текст] // А.Я. Малышева. – Иваново, 1999. – 230 с.
37. Мананников, О.В. Финансы: Учебное пособие [Текст] / Под ред. О.В. Мананникова. - М.: Изд-во «Дашков и К», 2015. – 356 с.
38. Маслович, А.К. Финансово-хозяйственная деятельность фирмы // М.: Сборник АКДИ, 2014. – 333 с.
39. Муслимов, Г.Г. Основы финансово-хозяйственной деятельности фирмы [Текст] / Под ред. Г.Г. Муслимова. - М.: Изд-во «Дашков и К», 2012. – 12 с.
40. Назарова, И.В. Анализ финансово-хозяйственной деятельности предприятия [Текст] / Под ред. И.В. Назаровой. – М.: Изд-во «Монография», 2014. – 79 с.
41. Неганова Л.М. Статистика: Конспект лекций [Текст] // Л.М. Неганова – М.: Юрайт – М, 2005. – 220с.
42. Орлов, К.Н. Анализ финансово-хозяйственной деятельности предприятия [Текст] / Под ред. К.Н. Орлова. - М.: Изд-во «Юрайт», 2012. – 46 с.
43. Орлова А.В. Статистика: Курс лекций [Текст] – Б.: 2013.  
проф. Л.А. Брагина, Т.П. Данько. – М.: ИНФРА–М, 2007. – 307 с.
44. Самочкин, В.Н. Гибкое развитие предприятия: анализ и планирование [Текст] // В.Н. Самочкин. – М.: Дело, 2005. – 376 с.
45. Статистика: учеб. пособие [Текст] // Л.П. Харченко, В.Г. Долженкова, В.Г. Ионин, В.В. Глинский, Р.В. Горелова и др.; под ред. В.Г. Ионина. – М.: ИНФРА – М, 2006. – 384 с.
46. Теория статистики: учеб. пособие [Текст] // под ред. Р.А. Шмойловой. – М.: Финансы и статистика, 2005. – 656 с.

47. Торговое дело: экономика и организация: учебник [Текст] // под общ. ред.
48. Фадеев, Д.Е. Экономика: учеб. пособие [Текст] // Д.Е. Фадеев. - М.: Вестник, 2014. – 288 с.
49. Чечевицына Л.Н. Анализ финансово-экономической деятельности предприятия: Учеб, пособие для вузов [Текст] // Под ред. проф. Л.Н. Чечевицына. - М.: ЮНИТИ-ДАНА, 2005. - 400 с.
50. Шанченко, Н. И.: Лекции по эконометрике: Учебное пособие для студентов высших учебных заведений, обучающихся по специальности «Прикладная информатика (в экономике)» [Текст] // Н. И. Шанченко. – Ульяновск: УлГТУ, 2008.–139 с
51. Шишкин, А.К. Бухгалтерский учет и финансовый анализ на коммерческих предприятиях: учебник [Текст] // А.К. Шишкин, С.С. Вартамян, В.А. Микрюков. – М.: ИНФРА– М, 2009. – 268 с.
52. Экономика предприятия (фирмы): учебник [Текст] // под ред. О. И. Волкова, О.В. Девяткина. – М.: ИНФРА – М, 2007. – 601 с.
53. Экономика предприятия: учеб. для вузов [Текст] // под ред. В.Я. Горфинкеля, В.А. Швандара. – М.: ЮНИТИ – ДАНА, 2007. – 607 с.
54. Экономика предприятия: Учеб. для вузов [Текст] // Под ред. В.Я. Горфинкеля, В.А. Швандара. – М.: ЮНИТИ – ДАНА, 2007. – 607 с.
55. Экономика предприятия: учебник [Текст] // под ред. Н.А. Сафронова. – М.: Юристъ, 1998. – 584 с.
56. Экономическая статистика: учебник [Текст] // под ред. Ю.Н. Иванова. – М.: ИНФРА - М, 2004. – 480 с.
57. История компании ОАО «КФ «БЕЛОГОРЬЕ»: [Электронный ресурс] — Режим доступа: <http://www.belogorye-pk.ru/istoriya>
58. Справочная правовая система «Консультант»: электронный справочник [Электронный ресурс]// «Консультант» [сайт]. – 2014. – Режим доступа: <http://www.consultant.ru>
59. Понятие об индексах. Классификация индексов: Энциклопедия экономиста:

[Электронный ресурс] — Режим доступа:  
<http://www.grandars.ru/student/statistika/ekonomicheskie-indeksy.html>

60. Анализ производства и реализации продукции: Энциклопедия экономиста:  
[Электронный ресурс] — Режим доступа:  
<http://www.grandars.ru/college/ekonomika-firmy/proizvodstvo-produkcii.html>

61. Анализ производства и реализации продукции: Энциклопедия экономиста:  
[Электронный ресурс] — Режим доступа:  
<http://www.kylbakov.ru/page51/index.html>



## Приложение 1.

УТВЕРЖДЕН :  
в новой редакции общим  
собранием акционеров  
26.05.2006г.  
Протокол  
Председатель собрания  
Генеральный директор  
  
С.И.Сиротенко

**У С Т А В**

**Открытого акционерного общества  
«Кондитерская фабрика «БЕЛОГОРЬЕ»**

**ОАО «КФ « БЕЛОГОРЬЕ »**

Новая редакция

г. Белгород  
2006г.

## 1. ОБЩИЕ ПОЛОЖЕНИЯ

1.1. Акционерное общество «Кондитерская фабрика «БЕЛОГОРЬЕ» в дальнейшем именуемое «общество», учреждено в соответствии с Указом Президента Российской Федерации «Об организационных мерах по преобразованию государственных предприятий, добровольных объединений государственных предприятий в акционерные общества» от 1 июля 1992 года № 721.

Общество является открытым акционерным обществом.

Общество является юридическим лицом, действует на основании устава и законодательства Российской Федерации.

Общество является правопреемником всех прав и обязанностей открытого акционерного общества «Белгородский пищевой комбинат».

1.2. Общество создано без ограничения срока его деятельности.

### 2. ФИРМЕННОЕ НАИМЕНОВАНИЕ И МЕСТО НАХОЖДЕНИЯ ОБЩЕСТВА

2.1. Фирменное наименование общества

Полное:

На русском языке

Открытое акционерное общество

**« Кондитерская фабрика «БЕЛОГОРЬЕ»**

На английском языке

**« Confectionary factory «BELOGORYE»**

**JSC**

Сокращенное:

На русском языке

**ОАО «КФ «БЕЛОГОРЬЕ»**

На английском языке

2.2. Место нахождения общества: Россия, г. Белгород, ул. Промышленная, 19

2.3. Почтовый адрес общества: 308032 Россия, г. Белгород, ул. Промышленная, 19

### 3. ЦЕЛЬ И ПРЕДМЕТ ДЕЯТЕЛЬНОСТИ ОБЩЕСТВА

3.1. Целью деятельности общества является извлечение прибыли.

3.2. Общество имеет гражданские права и несет гражданские обязанности, необходимые для осуществления любых видов деятельности, не запрещенных федеральными законами.

3.3. Отдельными видами деятельности, перечень которых определяется федеральными законами, общество может заниматься только на основании специального разрешения (лицензии).

3.4. Общество осуществляет следующие основные виды деятельности:

- производство кондитерских изделий, печенья, безалкогольных напитков, минеральной воды и др.;
- транспортировка грузов;
- оказание услуг населению;
- производство товаров народного потребления;
- торгово-закупочная деятельность;
- оптовая, розничная торговля;
- осуществление операций по экспорту и импорту продукции;

- выполнение посреднических услуг, организация и участие в торгово-коммерческих выставках и ярмарках для показа и продажи своей продукции;
- внешнеэкономическая деятельность;
- организация новых хозяйственных и коммерческих связей с поставщиками и производителями товаров;
- осуществление торгово-посреднической деятельности с привлечением отечественных и зарубежных партнеров;
- участие в создании и функционировании совместных предприятий, акционерных обществ, обществ с ограниченной ответственностью, производящих товары народного потребления и оказывающих различные услуги населению и юридическим лицам.

3.5. Общества вправе осуществлять и иные виды хозяйственной деятельности, если они не запрещены законом.

#### 4. ПРАВОВОЕ ПОЛОЖЕНИЕ ОБЩЕСТВА

4.1. Общество является юридическим лицом и имеет в собственности обособленное имущество, учитываемое на его самостоятельном балансе. Общество может от своего имени приобретать и осуществлять имущественные и личные неимущественные права, нести обязанности, быть истцом и ответчиком в суде.

4.2. Общество вправе в установленном порядке открывать банковские счета на территории Российской Федерации и за ее пределами.

4.3. Общество имеет круглую печать, содержащую его полное фирменное наименование на русском языке и указание на место его нахождения. В печати может быть также указано фирменное наименование общества на любом иностранном языке или языке народов Российской Федерации.

4.4. Общество имеет штампы и бланки со своим наименованием, собственную эмблему, а также зарегистрированный в установленном порядке товарный знак и другие средства визуальной идентификации.

4.5. Общество осуществляет все виды внешнеэкономической деятельности.

4.6. Общество может участвовать и создавать на территории Российской Федерации и за ее пределами коммерческие организации.

4.7. Общество может на добровольных началах объединяться в союзы, ассоциации, а также быть членом других некоммерческих организаций как на территории Российской Федерации, так и за ее пределами.

4.8. Общество обязано обеспечить ведение и хранение реестра акционеров общества в соответствии с правовыми актами Российской Федерации с момента государственной регистрации общества.

#### 5. ОТВЕТСТВЕННОСТЬ ОБЩЕСТВА

5.1. Общество несет ответственность по своим обязательствам всем принадлежащим ему имуществом.

5.2. Общество не отвечает по обязательствам своих акционеров.

5.3. Государство и его органы не несут ответственности по обязательствам общества, равно как и общество не отвечает по обязательствам государства и его органов.

#### 6. ФИЛИАЛЫ И ПРЕДСТАВИТЕЛЬСТВА

6.1. Общество может создавать филиалы и открывать представительства на территории

Российской Федерации и за ее пределами.

6.2. Филиалы и представительства осуществляют деятельность от имени общества, которое несет ответственность за их деятельность.

6.3. Филиалы и представительства не являются юридическими лицами, наделяются обществом имуществом и действуют в соответствии с положением о них.

Имущество филиалов и представительств учитывается на их отдельном балансе и на балансе общества.

6.4. Руководители филиалов и представительств действуют на основании доверенности, выданной обществом.

## 7. УСТАВНЫЙ КАПИТАЛ

### 7.1. Размещенные и объявленные акции

7.1.1. Уставный капитал общества составляет 351700 (триста пятьдесят одна тысяча семьсот) рублей, разделенный на 35170 (тридцать пять тысяч сто семьдесят) обыкновенных именных акций, номинальной стоимостью 10,0 рублей каждая.

7.1.2. Общество вправе размещать дополнительно к размещенным акциям обыкновенные именные акции в количестве 50 000 (пятьдесят тысяч) штук номинальной стоимостью 10,0 рублей каждая (объявленные акции).

Объявленные акции предоставляют те же права, что и размещенные акции соответствующей категории (типа), предусмотренные настоящим уставом.

### 7.2. Увеличение уставного капитала

7.2.1. Уставный капитал общества может быть увеличен путем увеличения номинальной стоимости акций или размещения дополнительных акций.

7.2.2. Решение об увеличении уставного капитала общества путем увеличения номинальной стоимости акций принимается общим собранием акционеров.

7.2.3. Решение об увеличении уставного капитала общества путем размещения дополнительных акций принимается наблюдательным советом, кроме случаев, когда в соответствии с федеральным законом данное решение может быть принято только общим собранием акционеров.

Решение наблюдательного совета общества об увеличении уставного капитала путем размещения дополнительных акций принимается единогласно всеми членами наблюдательного совета общества, при этом не учитываются голоса выбывших членов наблюдательного совета общества.

В случае если единогласия наблюдательного совета по вопросу увеличения уставного капитала общества путем размещения дополнительных акций не достигнуто, то по решению наблюдательного совета общества вопрос об увеличении уставного капитала путем размещения дополнительных акций может быть вынесен на решение общего собрания акционеров.

7.2.4 При увеличении уставного капитала общество обязано руководствоваться ограничениями, установленными федеральными законами.

### 7.3. Уменьшение уставного капитала

7.3.1. Уставный капитал общества может быть уменьшен путем уменьшения номинальной стоимости акций или сокращения их общего количества, в том числе путем приобретения части акций.

7.3.2 Уставный капитал может быть уменьшен путем приобретения части акций общества по решению общего собрания акционеров с целью их погашения.

7.3.3. Уставный капитал может быть уменьшен на основании решения общего собрания об уменьшении уставного капитала путем погашения акций, поступивших в распоряжение общества в следующих случаях:

— если выкупленные обществом по требованию акционеров акции не были реализованы в течение одного года с даты их выкупа (кроме случая выкупа акций при

принятии решения о реорганизации общества);

— если акции, приобретенные обществом в соответствии с п. 2 ст. 72 Федерального закона «Об акционерных обществах», не были реализованы в течение одного года с даты их приобретения.

7.3.4 Если по окончании второго и каждого последующего финансового года в соответствии с годовым бухгалтерским балансом, предложенным для утверждения акционерам общества, или результатами аудиторской проверки стоимость чистых активов общества оказывается меньше его уставного капитала, общество обязано объявить об уменьшении уставного капитала до величины, не превышающей стоимости его чистых активов.

В этом случае уменьшение уставного капитала общества осуществляется путем уменьшения номинальной стоимости акций.

7.3.5. В течение 30 дней с даты принятия решения об уменьшении своего уставного капитала общество обязано письменно уведомить об уменьшении уставного капитала общества и о его новом размере кредиторов общества, а также опубликовать в печатном издании, предназначенном для публикации данных о государственной регистрации юридических лиц, сообщение о принятом решении.

7.3.6. Уставный капитал общества уменьшается путем погашения части акций на основании решения общего собрания о реорганизации общества в следующих случаях:

— предусмотренных абзацем 1 п. 6 ст. 76 Федерального закона «Об акционерных обществах»;

— при реорганизации общества в форме выделения за счет погашения конвертированных акций.

7.3.7. При уменьшении уставного капитала общество обязано руководствоваться ограничениями, установленными федеральными законами.

#### *7.4. Чистые активы*

7.4.1. Стоимость чистых активов общества оценивается по данным бухгалтерского учета в порядке, установленном нормативно-правовыми актами Российской Федерации.

7.4.2. Если по окончании финансового года в соответствии с годовым бухгалтерским балансом, предложенным для утверждения акционерам общества, или результатами аудиторской проверки стоимость чистых активов общества оказывается меньше величины минимального уставного капитала, установленной Федеральным законом «Об акционерных обществах», общество обязано принять решение о своей ликвидации.

7.4.3 Если в случае, предусмотренном п.7.3.4. устава, не было принято решение об уменьшении уставного капитала, а в случае, предусмотренном п.7.4.2. устава, — о ликвидации, акционеры вправе требовать ликвидации общества в судебном порядке.

## 8. АКЦИИ ОБЩЕСТВА

### *8.1. Виды акций, размещаемых обществом. Общие права и обязанности акционеров*

8.1.1. Общество вправе размещать обыкновенные акции.

8.1.2. Все акции общества являются именными и выпускаются в бездокументарной форме.

8.1.3. Акционеры не отвечают по обязательствам общества и несут риск убытков, связанных с его деятельностью, в пределах стоимости принадлежащих им акций.

8.1.4. Акционеры, не полностью оплатившие акции при их размещении, несут солидарную ответственность по обязательствам общества в пределах неоплаченной части стоимости принадлежащих им акций.

8.1.5. Акционер обязан:

- \* исполнять требования устава;
  - \* оплачивать акции при их размещении в сроки, порядке и способами, предусмотренными законодательством, уставом общества и договором об их размещении;
  - \* осуществлять иные обязанности, предусмотренные законом, уставом, а также решениями общего собрания акционеров, принятыми в соответствии с его компетенцией.

8.1.6 Общие права владельцев акций:

- \* отчуждать принадлежащие им акции без согласия других акционеров и общества;

- \* акционеры общества имеют преимущественное право приобретения размещаемых посредством открытой подписки дополнительных акций и эмиссионных ценных бумаг, конвертируемых в акции, в количестве, пропорциональном количеству принадлежащих им акций;

- \* акционеры общества, голосовавшие против или не принимавшие участия в голосовании по вопросу о размещении посредством закрытой подписки акций и эмиссионных ценных бумаг, конвертируемых в акции, имеют преимущественное право приобретения дополнительных акций и эмиссионных ценных бумаг, конвертируемых в акции, размещаемых посредством закрытой подписки, в количестве, пропорциональном количеству принадлежащих им акций. Указанное право не распространяется на размещение акций и иных эмиссионных ценных бумаг, конвертируемых в акции, осуществляемое посредством закрытой подписки только среди акционеров, если при этом акционеры имеют возможность приобрести целое число размещаемых акций и иных эмиссионных ценных бумаг, конвертируемых в акции, пропорционально количеству принадлежащих им акций ;

- \* получать долю чистой прибыли (дивиденды), подлежащую распределению между акционерами в порядке, предусмотренном законом и уставом, получать часть имущества общества (ликвидационная квота), оставшегося после ликвидации общества, пропорционально числу имеющихся у него акций;

- \* иметь доступ к документам общества в порядке, предусмотренном законом и уставом, и получать их копии за плату;

- \* осуществлять иные права, предусмотренные законодательством, уставом и решениями общего собрания акционеров, принятыми в соответствии с его компетенцией.

## *8.2. Обыкновенные акции*

8.2.1. Все обыкновенные акции общества имеет одинаковую номинальную стоимость и предоставляет акционеру — ее владельцу одинаковый объем прав.

8.2.2. Акционеры — владельцы обыкновенных акций общества могут в соответствии с Федеральным законом «Об акционерных обществах» участвовать в общем собрании акционеров с правом голоса по всем вопросам его компетенции, также имеют право на получение дивидендов, а в случае ликвидации общества — право на получение части его имущества (ликвидационную квоту).

## *8.3. Голосующие акции*

8.3.1. Голосующей является акция, предоставляющая ее владельцу право голоса по всем вопросам компетенции общего собрания либо по отдельным вопросам, оговоренным в федеральном законе.

Голосующей по всем вопросам компетенции общего собрания является:

\* полностью оплаченная обыкновенная акция, кроме акций, находящихся в распоряжении общества;

8.3.2. Акции, голосующие по всем вопросам компетенции общего собрания, предоставляют их владельцу право:

\* принимать участие в голосовании (в том числе заочном) на общем собрании акционеров по всем вопросам его компетенции;

\* выдвигать кандидатов в органы общества в порядке и на условиях, предусмотренных законом и уставом;

\* вносить предложения в повестку дня годового общего собрания акционеров в порядке и на условиях, предусмотренных законом и уставом;

\* требовать для ознакомления список лиц, имеющих право на участие в общем собрании акционеров, в порядке и на условиях, предусмотренных законом и уставом;

\* доступа к документам бухгалтерского учета в порядке и на условиях, предусмотренных законом и уставом;

\* требовать созыва внеочередного общего собрания акционеров, проверки ревизионной комиссией финансово-хозяйственной деятельности общества в порядке и на условиях, предусмотренных законом и уставом;

требовать выкупа обществом всех или части принадлежащих ему акций в случаях, установленных законом;

## 9. РАЗМЕЩЕНИЕ АКЦИЙ И ИНЫХ ЭМИССИОННЫХ ЦЕННЫХ БУМАГ

9.1. Общество вправе осуществлять размещение дополнительных акций и иных эмиссионных ценных бумаг посредством подписки и конвертации. В случае увеличения уставного капитала общества за счет его имущества общество должно осуществлять размещение дополнительных акций посредством распределения их среди акционеров.

9.2. В случае размещения акций и эмиссионных ценных бумаг, конвертируемых в акции, посредством подписки общество вправе проводить открытую и закрытую подписки.

## 10. ПРИОБРЕТЕНИЕ ОБЩЕСТВОМ РАЗМЕЩЕННЫХ АКЦИЙ

10.1. Общество вправе приобретать размещенные им акции по решению общего собрания акционеров об уменьшении уставного капитала общества путем приобретения части размещенных акций в целях сокращения их общего количества.

10.2. Акции, приобретенные обществом на основании принятого общим собранием акционеров решения об уменьшении уставного капитала общества путем приобретения акций в целях сокращения их общего количества, погашаются при их приобретении.

10.3. Общество вправе приобретать размещенные им акции по решению наблюдательного совета в соответствии с п. 2. ст. 72 Федерального закона «Об акционерных обществах».

10.4. Акции, приобретенные обществом в соответствии с п. 2 ст. 72 Федерального закона «Об акционерных обществах», не предоставляют права голоса, они не учитываются при подсчете голосов, по ним не начисляются дивиденды. Такие акции должны быть реализованы по их рыночной стоимости не позднее одного года с даты их приобретения. В противном случае общее собрание акционеров должно принять решение об уменьшении уставного капитала общества путем погашения указанных акций.

10.5. Оплата приобретаемых обществом размещенных им акций осуществляется только деньгами.

10.6. При принятии решения о приобретении обществом размещенных им акций общество обязано руководствоваться ограничениями, установленными федеральными законами.

## 11. ДИВИДЕНДЫ

11.1. Общество вправе один раз в год принимать решение (объявлять) о выплате дивидендов по размещенным акциям. Решение о выплате годовых дивидендов, размере годового дивиденда и форме его выплаты по акциям принимается общим собранием акционеров при утверждении распределения прибыли. Размер годовых дивидендов не может быть больше рекомендованного наблюдательным советом общества.

11.2. Дивиденд выплачивается в денежной форме.

11.3. Срок выплаты годовых дивидендов - до 31 декабря года, следующего за отчетным финансовым годом по результатам финансовой деятельности которого, принято решение о выплате дивидендов на годовом общем собрании акционеров.

11.4. Список лиц, имеющих право получения годовых дивидендов составляется по данным реестра на дату составления списка лиц, имеющих право участвовать в годовом общем собрании акционеров, на котором принимается решение о выплате соответствующих дивидендов.

11.5. При принятии решения (объявлении) о выплате дивидендов общество обязано руководствоваться ограничениями, установленными федеральными законами.

## 12. СТРУКТУРА ОРГАНОВ ОБЩЕСТВА

12.1. Органами управления общества являются:

- общее собрание акционеров;
- наблюдательный совет ;
- единоличный исполнительный орган - генеральный директор ;

12.2. Органом контроля за финансово-хозяйственной деятельностью общества является ревизионная комиссия.

12.3. Наблюдательный совет , генеральный директор и ревизионная комиссия избираются общим собранием акционеров.

12.4. Счетная комиссия общества избирается общим собранием акционеров.

12.5. Ликвидационная комиссия при добровольной ликвидации общества избирается общим собранием акционеров, при принудительной ликвидации назначается судом (арбитражным судом).

## 13. ОБЩЕЕ СОБРАНИЕ АКЦИОНЕРОВ

### *Компетенция общего собрания акционеров*

13.1. Высшим органом управления общества является общее собрание акционеров.

Решение общего собрания акционеров может быть принято (формы проведения общего собрания акционеров):

- путем совместного присутствия акционеров для обсуждения вопросов повестки дня и принятия решения по вопросам, поставленным на голосование без предварительного направления (вручения) бюллетеней для голосования до проведения общего собрания акционеров;
- путем совместного присутствия акционеров для обсуждения вопросов повестки дня и принятия решения по вопросам, поставленным на голосование с



предварительным направлением (вручением) бюллетеней для голосования до проведения общего собрания акционеров;

- путем заочного голосования (без совместного присутствия акционеров для обсуждения вопросов повестки дня и принятия решения по вопросам, поставленным на голосование).

13.2. В компетенцию общего собрания акционеров входит решение следующих вопросов:

- 1) внесение изменений и дополнений в устав общества или утверждение устава общества в новой редакции (кроме случаев, предусмотренных в пп. 2 – 5 ст. 12 Федерального закона «Об акционерных обществах»);
- 2) реорганизация общества;
- 3) ликвидация общества, назначение ликвидационной комиссии и утверждение промежуточного и окончательного ликвидационных балансов;
- 4) избрание членов наблюдательного совета общества и досрочное прекращение их полномочий;
- 5) избрание единоличного исполнительного органа общества;
- 6) досрочное прекращение полномочий единоличного исполнительного органа общества;
- 7) избрание членов ревизионной комиссии общества и досрочное прекращение их полномочий;
- 8) утверждение аудитора общества;
- 9) избрание членов счетной комиссии;
- 10) досрочное прекращение полномочий членов счетной комиссии;
- 11) определение количества, номинальной стоимости, категории (типа) объявленных акций и прав, предоставляемых этими акциями;
- 12) увеличение уставного капитала общества путем увеличения номинальной стоимости акций;
- 13) увеличение уставного капитала общества путем размещения акций посредством закрытой подписки;
- 14) размещение эмиссионных ценных бумаг общества, конвертируемых в акции, посредством закрытой подписки;
- 15) увеличение уставного капитала общества путем размещения посредством открытой подписки обыкновенных акций, составляющих более 25 процентов ранее размещенных обыкновенных акций;
- 16) размещение посредством открытой подписки конвертируемых в обыкновенные акции эмиссионных ценных бумаг, которые могут быть конвертированы в обыкновенные акции, составляющие более 25 процентов ранее размещенных обыкновенных акций;
- 17) увеличение уставного капитала общества путем размещения посредством открытой подписки обыкновенных акций в количестве 25 и менее процентов ранее размещенных обыкновенных акций, если наблюдательным советом не было достигнуто единогласия по этому вопросу;
- 18) увеличение уставного капитала общества путем размещения дополнительных акций в пределах количества и категорий (типов) объявленных акций за счет имущества общества, когда размещение дополнительных акций осуществляется посредством распределения их среди акционеров, если наблюдательным советом не было достигнуто единогласия по этому вопросу;
- 19) уменьшение уставного капитала общества путем уменьшения номинальной стоимости акций, путем приобретения обществом части акций в целях сокращения их общего количества, а также путем погашения приобретенных и выкупленных обществом акций (акций, находящихся в распоряжении общества);

20) утверждение годовых отчетов, годовой бухгалтерской отчетности, в том числе отчетов о прибылях и убытках (счетов прибылей и убытков) общества, а также распределение прибыли, в том числе выплата (объявление) дивидендов, и убытков общества по результатам финансового года;

21) определение порядка ведения общего собрания акционеров;

22) дробление и консолидация акций;

23) принятие решений об одобрении сделок в случаях, предусмотренных п. 4 ст. 83 Федерального закона «Об акционерных обществах»;

24) принятие решений об одобрении крупных сделок в случае, предусмотренном п. 2 ст. 79 Федерального закона «Об акционерных обществах»;

25) принятие решений об одобрении крупных сделок в случае, предусмотренном п. 3 ст. 79 Федерального закона «Об акционерных обществах»;

26) принятие решения об участии в холдинговых компаниях, финансово-промышленных группах, ассоциациях и иных объединениях коммерческих организаций;

27) утверждение внутренних документов, регулирующих деятельность органов общества;

28) принятие решения о вознаграждении и (или) компенсации расходов членам ревизионной комиссии общества, связанных с исполнением ими своих обязанностей в период исполнения ими этих обязанностей; установление размеров таких вознаграждений и компенсаций;

29) принятие решения о вознаграждении и (или) компенсации расходов членам наблюдательного совета общества, связанных с исполнением ими функций членов совета директоров в период исполнения ими своих обязанностей; установление размеров таких вознаграждений и компенсаций;

30) принятие решения о возмещении за счет средств общества расходов по подготовке и проведению внеочередного собрания лицам и органам – инициаторам этого собрания;

31) определение перечня дополнительных документов, обязательных для хранения в обществе;

13.3. Общее собрание не вправе рассматривать и принимать решения по вопросам, не отнесенным законом и уставом общества к его компетенции.

13.4. Общее собрание не вправе принимать решения по вопросам, не включенным в повестку дня собрания, а также изменять повестку дня.

13.5. На общем собрании акционеров председательствует генеральный директор.

#### *Порядок принятия решений общим собранием акционеров*

13.6. Решение общего собрания акционеров по вопросу, поставленному на голосование, принимается большинством голосов акционеров – владельцев голосующих акций общества, принимающих участие в собрании, если для принятия решения Федеральным законом «Об акционерных обществах» не установлено иное.

13.7. Общее собрание акционеров принимает решения по ниже перечисленным вопросам только по предложению наблюдательного совета :

1) реорганизация общества;

2) увеличение уставного капитала общества путем увеличения номинальной стоимости акций;

3) увеличение уставного капитала общества путем размещения акций посредством закрытой подписки среди акционеров общества;

4) увеличение уставного капитала общества путем размещения дополнительных акций в пределах количества и категорий (типов) объявленных акций за счет имущества общества, когда размещение дополнительных акций осуществляется посредством распределения их среди акционеров, если

наблюдательным советом не было достигнуто единогласия по этому вопросу;

5) уменьшение уставного капитала общества путем уменьшения номинальной стоимости акций путем приобретения обществом акций в целях сокращения их общего количества, а также путем погашения приобретенных и выкупленных обществом акций (акций, находящихся в распоряжении общества);

6) дробление и консолидация акций;

7) принятие решений об одобрении сделок в случаях, предусмотренных ст. 83 Федерального закона «Об акционерных обществах»;

8) принятие решений об одобрении крупных сделок в случаях, предусмотренных ст. 79 Федерального закона «Об акционерных обществах»;

9) принятие решения об участии в холдинговых компаниях, финансово-промышленных группах, ассоциациях и иных объединениях коммерческих организаций;

10) утверждение внутренних документов, регулирующих деятельность органов общества;

11) принятие решения о выплате вознаграждения членам ревизионной комиссии общества и (или) компенсации расходов, связанных с исполнением ими своих обязанностей;

13.8. Общее собрание акционеров принимает решения по ниже перечисленным вопросам большинством в три четверти голосов акционеров – владельцев голосующих акций, принимающих участие в общем собрании акционеров:

1) внесение изменений и дополнений в устав общества или утверждение устава общества в новой редакции (кроме случаев, предусмотренных в пп. 2 - 5 ст. 12 Федерального закона «Об акционерных обществах»);

2) реорганизация общества;

3) ликвидация общества, назначение ликвидационной комиссии и утверждение промежуточного и окончательного ликвидационных балансов;

4) определение количества, номинальной стоимости, категории (типа) объявленных акций и прав, предоставляемых этими акциями;

5) увеличение уставного капитала общества путем размещения акций посредством закрытой подписки среди акционеров общества ;

6) размещение эмиссионных ценных бумаг общества, конвертируемых в акции, посредством закрытой подписки среди акционеров общества;

7) увеличение уставного капитала общества путем размещения посредством открытой подписки обыкновенных акций, составляющих более 25 процентов ранее размещенных обыкновенных акций;

8) размещение посредством открытой подписки конвертируемых в обыкновенные акции эмиссионных ценных бумаг, которые могут быть конвертированы в обыкновенные акции, составляющие более 25 процентов ранее размещенных обыкновенных акций;

9) принятие решений об одобрении крупных сделок в случае, предусмотренном п. 3 ст. 79 Федерального закона «Об акционерных обществах»;

13.9. Подсчет голосов на общем собрании акционеров по вопросу, поставленному на голосование, правом голоса, при решении которого обладают акционеры – владельцы обыкновенных акций общества, осуществляется по всем голосующим акциям совместно.

13.10. Решения, принятые общим собранием акционеров, а также итоги голосования оглашаются на общем собрании акционеров, в ходе которого проводилось голосование, или доводятся не позднее 10 дней после составления протокола об итогах голосования в форме отчета об итогах голосования до сведения лиц, включенных в список лиц, имеющих право на

участие в общем собрании акционеров, в порядке, предусмотренном для сообщения о проведении общего собрания акционеров.

### *Информация о проведении общего собрания акционеров*

13.11. Сообщение о проведении общего собрания акционеров должно быть сделано не позднее, чем за 20 дней, а сообщение о проведении общего собрания акционеров, повестка дня которого содержит вопрос о реорганизации общества, — не позднее, чем за 30 дней до даты его проведения.

В случае если предлагаемая повестка дня внеочередного общего собрания акционеров содержит вопрос об избрании членов наблюдательного совета общества, сообщение о проведении внеочередного общего собрания акционеров должно быть сделано не позднее, чем за 50 дней до даты его проведения.

В указанные сроки сообщение о проведении общего собрания акционеров должно быть опубликовано в печатном издании «Белгородская правда»

Общество вправе дополнительно информировать акционеров о проведении общего собрания акционеров через средства массовой информации (телевидение, радио), а также сеть Интернет.

13.12. К информации (материалам), подлежащей предоставлению лицам, имеющим право на участие в общем собрании акционеров, при подготовке к проведению общего собрания акционеров общества, относятся годовые отчеты, годовая бухгалтерская отчетность, в том числе заключение аудитора, заключение ревизионной комиссии общества по результатам проверки годовой бухгалтерской отчетности, сведения о кандидате (кандидатах) в исполнительные органы общества, наблюдательный совет, ревизионную и счетную комиссии общества, в аудиторы общества, проект изменений и дополнений, вносимых в устав общества, или проект устава общества в новой редакции, проекты внутренних документов общества, утверждаемых общим собранием акционеров, проекты решений общего собрания акционеров, а также иные документы, утвержденные решением наблюдательного совета общества.

### *Предложения в повестку дня общего собрания акционеров общества*

13.13. Акционеры (акционер), являющиеся в совокупности владельцами не менее чем 2 процентов голосующих акций общества, вправе внести вопросы в повестку дня годового общего собрания акционеров и выдвинуть кандидатов в наблюдательный совет, ревизионную комиссию и счетную комиссию общества, число которых не может превышать количественный состав соответствующего органа, определенный в уставе общества, а также кандидата на должность единоличного исполнительного органа (генерального директора).

Такие предложения должны поступить в общество не позднее 30 дней после окончания финансового года.

В случае если предлагаемая повестка дня внеочередного общего собрания акционеров содержит вопрос об избрании членов наблюдательного совета общества, акционеры (акционер) общества, являющиеся в совокупности владельцами не менее чем 2 процентов голосующих акций общества, вправе предложить кандидатов для избрания в наблюдательный совет общества, число которых не может превышать количественный состав наблюдательного совета общества, определенный в уставе общества.

Такие предложения должны поступить в общество не менее чем за 30 дней до даты проведения внеочередного общего собрания акционеров.

13.14. Предложение о внесении вопросов в повестку дня общего собрания акционеров должно содержать формулировку каждого предлагаемого вопроса. Предложение о внесении вопросов в повестку дня общего собрания акционеров может содержать формулировку решения по каждому предлагаемому вопросу.

13.15. Предложение о выдвижении кандидатов для избрания на годовом и внеочередном общем собрании акционеров должно содержать наименование органа, для избрания в который предлагается кандидат, а также фамилию, имя и отчество каждого кандидата:

Предложение о выдвижении кандидата в аудиторы общества для утверждения на годовом общем собрании акционеров должно содержать следующие сведения о кандидате:

- полное фирменное наименование юридического лица — аудиторской фирмы (либо фамилию, имя и отчество физического лица — аудитора);
- место нахождения и контактные телефоны;
- номер лицензии на осуществление аудиторской деятельности, наименование выдавшего ее органа и дату выдачи;
- срок действия лицензии;

13.16. Предложения о внесении вопросов в повестку дня общего собрания акционеров и о выдвижении кандидатов вносятся в письменной форме с указанием имени (наименования) представивших их акционеров (акционера), количества принадлежащих им акций и должны быть подписаны акционерами (акционером).

13.17. Наблюдательный совет общества обязан рассмотреть поступившие предложения и принять решение о включении их в повестку дня общего собрания акционеров или об отказе во включении в указанную повестку дня не позднее 5 дней после установленных уставом окончания сроков поступления в общество предложений в повестку дня годового общего собрания акционеров и кандидатов в наблюдательный совет ревизионную и счетную комиссию общества, а также кандидата на должность генерального директора.

13.18. Вопрос, предложенный акционерами (акционером), подлежит включению в повестку дня общего собрания акционеров, равно как выдвинутые кандидаты подлежат включению в список кандидатур для голосования по выборам в соответствующий орган общества, за исключением случаев, если:

- акционерами (акционером) не соблюдены установленные уставом сроки внесения вопросов в повестку дня и выдвижения кандидатов на годовое общее собрание акционеров;
- акционерами (акционером) не соблюдены установленные уставом сроки выдвижения кандидатов для избрания членов наблюдательного совета на внеочередном общем собрании акционеров;
- акционеры (акционер) не являются владельцами предусмотренного пп. 1 и 2 ст. 53 Федерального закона «Об акционерных обществах» количества голосующих акций общества;
- предложение не соответствует требованиям, предусмотренным пп. 3 и 4 ст. 53 Федерального закона «Об акционерных обществах» и основанным на них требованиям устава общества;
- вопрос, предложенный для внесения в повестку дня общего собрания акционеров общества, не отнесен к его компетенции законом и уставом общества и (или) не соответствует требованиям Федерального закона «Об акционерных обществах» и иных правовых актов Российской Федерации.

13.19. Мотивированное решение наблюдательного совета общества об отказе во включении предложенного вопроса в повестку дня общего собрания акционеров или кандидата в список кандидатур для голосования по выборам в соответствующий орган общества направляется акционерам (акционеру), внесшим вопрос или выдвинувшим кандидата, не позднее 3 дней с даты его принятия.

13.20. Наблюдательный совет общества не вправе вносить изменения в формулировки вопросов, предложенных для включения в повестку дня общего собрания акционеров, и формулировки решений по таким вопросам.

13.21. Помимо вопросов, предложенных акционерами для включения в повестку дня общего собрания акционеров, а также в случае отсутствия таких предложений, отсутствия или недостаточного количества кандидатов, предложенных акционерами для образования соответствующего органа, наблюдательный совет общества вправе включать в повестку дня общего собрания акционеров вопросы или кандидатов в список кандидатур по своему усмотрению.

#### *Внеочередное общее собрание акционеров*

13.22. Внеочередное общее собрание акционеров проводится по решению наблюдательного совета общества на основании его собственной инициативы, требования ревизионной комиссии общества, аудитора общества, а также акционеров (акционера), являющихся владельцами не менее чем 10 процентов голосующих акций общества на дату предъявления требования.

Созыв внеочередного общего собрания акционеров по требованию ревизионной комиссии общества, аудитора общества или акционеров (акционера), являющихся владельцами не менее чем 10 процентов голосующих акций общества, осуществляется наблюдательным советом общества.

13.23. В течение 5 дней с даты предъявления требования ревизионной комиссии общества, аудитора общества или акционеров (акционера), являющихся владельцами не менее чем 10 процентами голосующих акций общества, о созыве внеочередного общего собрания акционеров наблюдательным советом общества должно быть принято решение о созыве внеочередного общего собрания акционеров либо об отказе в его созыве.

Решение наблюдательного совета общества о созыве внеочередного общего собрания акционеров или мотивированное решение об отказе в его созыве направляется лицам, требующим его созыва, не позднее 3 дней с момента принятия такого решения.

Решение об отказе в созыве внеочередного общего собрания акционеров по требованию ревизионной комиссии общества, аудитора общества или акционеров (акционера), являющихся владельцами не менее чем 10 процентов голосующих акций общества, может быть принято только по основаниям, установленным Федеральным законом «Об акционерных обществах».

Решение наблюдательного совета общества об отказе в созыве внеочередного общего собрания акционеров может быть обжаловано в суд.

13.24. Внеочередное общее собрание акционеров, созываемое по требованию ревизионной комиссии общества, аудитора общества или акционеров (акционера), являющихся владельцами не менее чем 10 процентов голосующих акций общества, должно быть проведено в течение 40 дней с момента представления требования о проведении внеочередного общего собрания акционеров.

Если предлагаемая повестка дня внеочередного общего собрания акционеров содержит вопрос об избрании членов наблюдательного совета общества, то такое общее собрание акционеров должно быть проведено в течение 70 дней с момента представления требования о проведении внеочередного общего собрания акционеров.

Указанное правило распространяется как на случаи, когда предлагаемая повестка дня внеочередного общего собрания акционеров содержит только вопросы о досрочном прекращении всего состава наблюдательного совета общества и об избрании членов наблюдательного совета общества, так и на случаи, когда в предлагаемую повестку дня внесены иные вопросы, помимо вышеуказанных.

Для целей настоящего пункта датой представления требования о созыве внеочередного общего собрания акционеров считается дата получения требования обществом.

13.25. В случаях, когда в соответствии со ст. 68 — 70 Федерального закона «Об акционерных обществах» наблюдательный совет общества обязан принять решение о проведении внеочередного общего собрания акционеров, такое общее собрание акционеров

должно быть проведено в течение 40 дней с момента принятия решения о его проведении наблюдательным советом общества.

В случаях когда в соответствии с Федеральным законом «Об акционерных обществах» наблюдательный совет общества обязан принять решение о проведении внеочередного общего собрания акционеров для избрания членов наблюдательного совета, которые должны избираться кумулятивным голосованием, такое общее собрание акционеров должно быть проведено в течение 70 дней с момента принятия решения о его проведении наблюдательным советом общества.

13.26. В случае если в течение установленного Федеральным законом «Об акционерных обществах» срока наблюдательным советом общества не принято решение о созыве внеочередного общего собрания акционеров или принято решение об отказе в его созыве, внеочередное общее собрание акционеров может быть созвано органами и лицами, требующими его созыва.

При этом органы и лица, созывающие внеочередное общее собрание акционеров, обладают предусмотренными Федеральным законом «Об акционерных обществах» полномочиями, необходимыми для созыва и проведения общего собрания акционеров.

В этом случае расходы на подготовку и проведение общего собрания акционеров могут быть возмещены по решению общего собрания акционеров за счет средств общества.

#### *Кворум общего собрания акционеров*

13.27. Общее собрание акционеров правомочно (имеет кворум), если в нем приняли участие акционеры, обладающие в совокупности более чем половиной голосов представленными голосующими акциями общества.

Принявшими участие в общем собрании акционеров, проводимом путем совместного присутствия акционеров для обсуждения вопросов повестки дня и принятия решения по вопросам, поставленным на голосование без предварительного направления (вручения) бюллетеней для голосования до проведения общего собрания акционеров, считаются акционеры, зарегистрировавшиеся для участия в нем.

Принявшими участие в общем собрании акционеров, проводимом путем совместного присутствия акционеров для обсуждения вопросов повестки дня и принятия решения по вопросам, поставленным на голосование с предварительным направлением (вручением) бюллетеней для голосования до проведения общего собрания акционеров, считаются акционеры, зарегистрировавшиеся для участия в нем, и акционеры, бюллетени которых получены не позднее 2 дней до даты проведения общего собрания акционеров.

Принявшими участие в общем собрании акционеров, проводимом в форме заочного голосования, считаются акционеры, бюллетени которых получены до даты окончания приема бюллетеней.

13.28. При отсутствии кворума для проведения годового общего собрания акционеров должно быть проведено повторное общее собрание акционеров с той же повесткой дня. При отсутствии кворума для проведения внеочередного общего собрания акционеров может быть проведено повторное общее собрание акционеров с той же повесткой дня.

Повторное общее собрание акционеров правомочно (имеет кворум), если в нем приняли участие акционеры, обладающие в совокупности не менее чем 30 процентами голосов голосующих акций общества.

#### *Бюллетени для голосования*

13.29. Голосование по вопросам повестки дня общего собрания акционеров осуществляется бюллетенями для голосования.

13.30. При проведении общего собрания акционеров в форме заочного голосования и при проведении общего собрания акционеров путем совместного присутствия акционеров для обсуждения вопросов повестки дня и принятия решения по вопросам, поставленным на

голосование с предварительным направлением (вручением) бюллетеней для голосования до проведения общего собрания акционеров, бюллетень для голосования должен быть направлен или вручен под роспись каждому лицу, указанному в списке лиц, имеющих право на участие в общем собрании акционеров, не позднее чем за 20 дней до проведения общего собрания акционеров.

Направление бюллетеня для голосования осуществляется почтовым отправлением.

13.31. При проведении общего собрания акционеров, за исключением общего собрания акционеров, проводимого в форме заочного голосования, лица, включенные в список лиц, имеющих право на участие в общем собрании акционеров (их представители), вправе принять участие в таком собрании либо направить заполненные бюллетени в общество. При этом при определении кворума и подведении итогов голосования учитываются голоса, представленные бюллетенями для голосования, полученными обществом не позднее чем за 2 дня до даты проведения общего собрания акционеров.

13.32. Бюллетень для голосования должен содержать сведения, указанные в п. 4 ст. 60 Федерального закона «Об акционерных обществах». Бюллетень для голосования может содержать дополнительные сведения, определенные наблюдательным советом при утверждении формы и текста бюллетеня для голосования.

13.33. При голосовании, осуществляемом бюллетенями для голосования, засчитываются голоса по тем вопросам, по которым голосующим оставлен только один из возможных вариантов голосования. Бюллетени для голосования, заполненные с нарушением указанного требования, признаются недействительными.

При признании бюллетеня для голосования недействительным голоса по содержащимся в нем вопросам не подсчитываются.

#### *Счетная комиссия*

13.34. Счетная комиссия избирается общим собранием акционеров в количестве **5 (пять)** человек сроком до следующего годового общего собрания акционеров.

Если срок полномочий счетной комиссии истек либо количество ее членов стало менее трех, а также в случае явки для исполнения своих обязанностей менее трех членов счетной комиссии для осуществления функций счетной комиссии может быть привлечен регистратор.

13.35. Полномочия отдельных членов или всего состава счетной комиссии могут быть прекращены досрочно по решению общего собрания акционеров.

13.36. Счетная комиссия проверяет полномочия и регистрирует лиц, участвующих в общем собрании акционеров, определяет кворум общего собрания акционеров, разъясняет вопросы, возникающие в связи с реализацией акционерами (их представителями) права голоса на общем собрании, разъясняет порядок голосования по вопросам, выносимым на голосование, обеспечивает установленный порядок голосования и права акционеров на участие в голосовании, подсчитывает голоса и подводит итоги голосования, составляет протокол об итогах голосования, передает в архив бюллетени для голосования.

### 14. НАБЛЮДАТЕЛЬНЫЙ СОВЕТ ОБЩЕСТВА

#### *Компетенция наблюдательного совета*

14.1. Наблюдательный совет общества осуществляет общее руководство деятельностью общества, за исключением решения вопросов, отнесенных федеральными законами и уставом к компетенции общего собрания акционеров и генерального директора.

14.2. К компетенции наблюдательного совета общества относятся следующие вопросы:

- 1) определение приоритетных направлений деятельности общества;
- 2) созыв годового и внеочередного общих собраний акционеров, за исключением случаев, предусмотренных п. 8 ст. 55 Федерального закона «Об акционерных обществах»;
- 3) утверждение повестки дня общего собрания акционеров;



- 4) определение даты составления списка лиц, имеющих право на участие в общем собрании акционеров, и другие вопросы, отнесенные к компетенции наблюдательного совета общества в соответствии с положениями главы VII Федерального закона «Об акционерных обществах» и связанные с подготовкой и проведением общего собрания акционеров;
- 5) предварительное утверждение годовых отчетов общества;
- 6) увеличение уставного капитала общества путем размещения дополнительных акций в пределах количества и категорий (типов) объявленных акций за счет имущества общества, когда размещение дополнительных акций осуществляется посредством распределения их среди акционеров;
- 7) увеличение уставного капитала общества путем размещения дополнительных обыкновенных акций в пределах количества объявленных акций этой категории (типа) посредством открытой подписки в количестве, составляющем 25 и менее процентов ранее размещенных обыкновенных акций общества;
- 8) размещение посредством открытой подписки конвертируемых в обыкновенные акции эмиссионных ценных бумаг, которые могут быть конвертированы в обыкновенные акции, в количестве 25 и менее процентов ранее размещенных обыкновенных акций;
- 9) размещение облигаций, не конвертируемых в акции, и иных эмиссионных ценных бумаг, не конвертируемых в акции;
- 10) утверждение решения о выпуске ценных бумаг, проспекта эмиссии ценных бумаг, отчета об итогах выпуска ценных бумаг, внесение в них изменений и дополнений;
- 11) определение цены (денежной оценки) имущества, цены размещения и выкупа эмиссионных ценных бумаг в случаях, предусмотренных Федеральным законом «Об акционерных обществах»;
- 12) приобретение размещенных обществом акций в соответствии с п. 2 ст. 72 Федерального закона «Об акционерных обществах»;
- 13) приобретение размещенных обществом облигаций и иных ценных бумаг в случаях, предусмотренных Федеральным законом «Об акционерных обществах»;
- 14) утверждение отчета об итогах приобретения акций, приобретенных в соответствии с п. 1 ст. 72 Федерального закона «Об акционерных обществах»;
- 15) рекомендации общему собранию акционеров по размеру выплачиваемых членам ревизионной комиссии общества вознаграждений и компенсаций;
- 16) определение размера оплаты услуг аудитора;
- 17) рекомендации общему собранию акционеров по размеру дивиденда по акциям и порядку его выплаты;
- 18) рекомендации общему собранию акционеров по порядку распределения прибыли и убытков общества по результатам финансового года;
- 19) использование резервного фонда и иных фондов общества;
- 20) утверждение внутренних документов общества, за исключением внутренних документов, регулирующих деятельность органов общества, утверждаемых решением общего собрания, а также иных внутренних документов общества, утверждение которых отнесено уставом к компетенции единоличного исполнительного органа (генерального директора) общества, внесение в эти документы изменений и дополнений;
- 21) создание и ликвидация филиалов, открытие и ликвидация представительств общества, утверждение положений о филиалах и представительствах, внесение в них изменений и дополнений;
- 22) внесение в устав общества изменений, связанных с созданием филиалов, открытием представительств общества и их ликвидацией;
- 23) одобрение крупных сделок в случаях, предусмотренных главой X Федерального закона «Об акционерных обществах»;

- 24) одобрение сделок, предусмотренных главой XI Федерального закона «Об акционерных обществах»;
- 25) утверждение регистратора общества и условий договора с ним, а также расторжение договора с ним;
- 26) принятие во всякое время решения о проверке финансово-хозяйственной деятельности общества;
- 27) определение лица, уполномоченного подписать договор от имени общества с единоличным исполнительным органом ( генеральным директором) ;
- 28) в случае невозможности единоличным исполнительным органом( генеральным директором) общества исполнять свои обязанности, принятие решения об образовании временного единоличного исполнительного органа общества и о проведении внеочередного общего собрания акционеров для решения вопроса о досрочном прекращении полномочий единоличного исполнительного органа общества или управляющей организации (управляющего) и об образовании нового исполнительного органа общества или о передаче полномочий единоличного исполнительного органа общества управляющей организации или управляющему;
- 29) определение перечня дополнительных документов, обязательных для хранения в обществе;
- 30) утверждение договора с лицом, осуществляющим полномочия единоличного исполнительного органа( генеральным директором) общества;
- 31) иные вопросы, предусмотренные Федеральным законом «Об акционерных обществах» и уставом.

14.3. Вопросы, отнесенные к компетенции наблюдательного совета общества, не могут быть переданы на решение исполнительному органу общества.

#### **Избрание наблюдательного совета**

14.4. Члены наблюдательного совета общества избираются общим собранием акционеров кумулятивным голосованием в количестве **5** членов на срок до следующего годового общего собрания акционеров.

Если годовое общее собрание акционеров не было проведено в сроки, установленные п.1 ст. 47 Федерального закона «Об акционерных обществах», полномочия наблюдательного совета общества прекращаются, за исключением полномочий по подготовке, созыву и проведению годового общего собрания акционеров.

14.5. Членом наблюдательного совета общества может быть только физическое лицо.

14.6. Член наблюдательного совета вправе в любое время добровольно сложить свои полномочия, известив об этом письменно председателя наблюдательного совета и указав дату сложения с себя полномочий. При этом полномочия остальных членов наблюдательного совета не прекращаются, кроме случая, установленного в следующем пункте устава общества.

14.7. В случае, когда количество членов наблюдательного совета общества становится менее половины от числа членов наблюдательного совета , определенного уставом общества, наблюдательный совет общества обязан принять решение о проведении внеочередного общего собрания акционеров для избрания нового состава наблюдательного совета общества. Оставшиеся члены наблюдательного совета общества вправе принимать решение только о созыве такого внеочередного общего собрания акционеров.

14.8. Общее собрание акционеров вправе в любое время принять решение о досрочном прекращении полномочий всего состава наблюдательного совета.

Если полномочия всех членов наблюдательного совета прекращены досрочно, а внеочередное общее собрание акционеров не избрало членов наблюдательного совета в количестве, составляющем кворум для проведения заседания наблюдательного совета , определенном настоящим уставом, то полномочия наблюдательного совета общества

действуют до избрания общим собранием акционеров членом наблюдательного совета в количестве, составляющем указанный кворум.

#### *Председатель наблюдательного совета*

14.9. Председатель наблюдательного совета общества избирается членами наблюдательного совета общества из их числа большинством голосов всех членов наблюдательного совета общества.

14.10. Наблюдательный совет общества вправе в любое время переизбрать своего председателя большинством голосов всех членов наблюдательного совета, при этом не учитываются голоса выбывших членов наблюдательного совета.

14.11. Председатель наблюдательного совета общества организует его работу, созывает заседания наблюдательного совета общества и председательствует на них, организует на заседаниях ведение протокола.

14.12. В случае отсутствия председателя наблюдательного совета общества, его функции осуществляет один из членов наблюдательного совета общества по решению наблюдательного совета общества.

#### *Заседание наблюдательного совета*

14.13. Заседание наблюдательного совета общества созывается председателем наблюдательного совета общества по его собственной инициативе, по требованию члена наблюдательного совета, ревизионной комиссии общества или аудитора общества, генерального директора общества.

14.14. При определении наличия кворума и результатов голосования по вопросам повестки дня учитывается письменное мнение члена наблюдательного совета общества, отсутствующего на заседании наблюдательного совета общества.

14.15. Решение наблюдательного совета может быть принято заочным голосованием. Порядок созыва и проведения заседаний наблюдательного совета общества, а также порядок принятия решений заочным голосованием определяются «Положением о наблюдательном совете».

14.16. Кворумом для проведения заседания наблюдательного совета является присутствие и (или) наличие письменного мнения более половины от числа членов наблюдательного совета, определенного уставом, кроме кворума по вопросам, для принятия решения по которым в соответствии с Федеральным законом "Об акционерных обществах" и уставом общества требуется единогласие, большинство в три четверти голосов или большинство всех членов наблюдательного совета, без учета голосов выбывших членов наблюдательного совета, а также большинство членов наблюдательного совета, не заинтересованных в совершении обществом сделки.

14.17. Решение наблюдательного совета, принимаемое заочным голосованием, считается действительным, если в заочном голосовании участвовали более половины от числа членов наблюдательного совета, определенного уставом общества, кроме вопросов, для принятия решения по которым в соответствии с Федеральным законом "Об акционерных обществах" и уставом общества требуется единогласие, большинство в три четверти голосов или большинство всех членов наблюдательного совета, без учета голосов выбывших членов наблюдательного совета.

14.18. Решения на заседании наблюдательного совета общества принимаются большинством голосов членов наблюдательного совета общества, принимающих участие в заседании и (или) выразивших свое мнение письменно, если Федеральным законом «Об акционерных обществах» и уставом общества не предусмотрено иное.

Решение наблюдательного совета, принимаемое заочным голосованием, считается принятым, если за его принятие проголосовали "за" более половины членов

наблюдательного совета участвующих в заочном голосовании, если Федеральным законом «Об акционерных обществах» и уставом общества не установлено иное.

Решения по следующим вопросам принимаются единогласно всеми членами наблюдательного совета в, при этом не учитываются голоса выбывших членов наблюдательного совета :

- 1) увеличение уставного капитала общества путем размещения дополнительных акций в пределах количества и категорий (типов) объявленных акций за счет имущества общества, когда размещение дополнительных акций осуществляется посредством распределения их среди акционеров;
- 2) увеличение уставного капитала общества путем размещения обществом дополнительных обыкновенных акций в пределах количества объявленных акций этой категории (типа) посредством открытой подписки в количестве, составляющем 25 и менее процентов ранее размещенных обыкновенных акций общества;
- 3) одобрение крупной сделки, предметом которой является имущество, стоимость которого составляет от 25 до 50 процентов балансовой стоимости активов общества.

Если единогласие наблюдательного совета общества по вышеперечисленным вопросам не достигнуто, то по решению наблюдательного совета общества эти вопросы могут быть вынесены на решение общего собрания акционеров.

Решение об одобрении сделки, в совершении которой имеется заинтересованность, принимается наблюдательным советом большинством голосов, не заинтересованных в ее совершении. Если количество незаинтересованных членов составляет менее определенного уставом кворума для проведения заседания наблюдательного совета, решение по данному вопросу должно приниматься общим собранием акционеров.

14.19. При решении вопросов на заседании наблюдательного совета общества каждый член наблюдательного совета общества обладает одним голосом.

Передача права голоса членом наблюдательного совета общества иному лицу, в том числе другому члену наблюдательного совета общества, не допускается.

## 15. ИСПОЛНИТЕЛЬНЫЙ ОРГАН ОБЩЕСТВА

15.1. Руководство текущей деятельностью общества осуществляется единоличным исполнительным органом общества (генеральным директором). Единоличный исполнительный орган (генеральный директор) подотчетен наблюдательному совету и общему собранию акционеров.

15.2. К компетенции генерального директора общества относятся все вопросы руководства текущей деятельностью общества, за исключением вопросов, отнесенных к компетенции общего собрания акционеров и наблюдательного совета общества.

Генеральный директор организует выполнение решений общего собрания акционеров и наблюдательного совета общества.

Генеральный директор без доверенности действует от имени общества, в том числе представляет его интересы, совершает сделки от имени общества в пределах, установленных Федеральным законом «Об акционерных обществах» и уставом, утверждает штаты, издает приказы и дает указания, обязательные для исполнения всеми работниками общества.

15.3. Права и обязанности, сроки и размеры оплаты услуг генерального директора определяются договором, заключаемым генеральным директором с обществом. Договор от имени общества подписывается председателем наблюдательного совета или лицом, уполномоченным наблюдательным советом общества.

15.4. Генеральный директор избирается общим собранием акционеров по представлению наблюдательного совета на срок 5 лет, простым большинством голосов присутствующих на общем собрании акционеров и может переизбираться неограниченное число раз.

15.5 Выдвижение кандидатур на пост генерального директора общества производится акционерами (акционером), владеющими в совокупности не менее, чем 2 процентами обыкновенных акций общества в срок не позднее 30 дней по окончании финансового года, либо наблюдательным советом общества.

15.6. Полномочия генерального директора действуют с момента его избрания общим собранием акционеров до избрания генерального директора следующим через 5 лет годовым общим собранием.

15.7. Досрочное прекращение полномочий генерального директора осуществляется по решению общего собрания акционеров, по личному заявлению генерального директора или в порядке, предусмотренном заключенным с ним договором (контрактом).

15.8. Генеральный директор организует выполнение решений общего собрания акционеров и наблюдательного совета с целью обеспечения прибыльности и конкурентоспособности общества, его финансово-экономической устойчивости, заботится об обеспечении социальных гарантий персонала общества.

15.9. Лицо, осуществляющее функции генерального директора, не может быть одновременно председателем наблюдательного совета Общества.

15.10. Генеральный директор наделяется следующими основными полномочиями:

- без доверенности действует от имени общества, представляет его во всех учреждениях, предприятиях и организациях, открывает в банках расчетные и другие счета, выдает доверенности;
- совершает от имени общества любые сделки, не отнесенные уставом к исключительной компетенции общего собрания акционеров и наблюдательного совета;
- самостоятельно заключает договоры и контракты;
- обеспечивает выполнение решений общих собраний акционеров и наблюдательного совета по вопросам текущей деятельности общества;
- принимает решения и издает приказы по оперативным вопросам внутренней деятельности общества;
- издает приказы, распоряжения и дает указания, обязательные для исполнения всеми работниками общества;
- утверждает штатное расписание общества и должностные инструкции персонала общества;
- принимает на работу и увольняет с работы сотрудников общества в соответствии с законодательством Российской Федерации ;
- в пределах своей компетенции использует средства создаваемых обществом фондов и резервов;
- распоряжается имуществом и средствами общества в соответствии с полномочиями, предоставленными ему уставом и заключенным с ним договором;
- определяет организационную структуру и порядок взаимодействия подразделений общества;
- определяет условия оплаты труда работников общества с учетом коллективного договора (тарифного соглашения), принимает меры поощрения и дисциплинарного взыскания;
- выступает стороной при заключении коллективного договора;
- устанавливает перечень сведений, отнесенных к коммерческой и служебной тайне общества;
- принимает решения о предъявлении от имени общества претензий и исков к юридическим и физическим лицам;
- делегирует часть своих полномочий должностным лицам общества;

- совершает любые другие действия, необходимые для достижения целей общества, за исключением тех, которые относятся к исключительной компетенции общего собрания и наблюдательного совета.

15.11. Деятельность генерального директора общества регламентируется настоящим уставом, положением о генеральном директоре общества и заключенным с ним договором.

## 16. ОТВЕТСТВЕННОСТЬ ЧЛЕНОВ НАБЛЮДАТЕЛЬНОГО СОВЕТА И ИСПОЛНИТЕЛЬНОГО ОРГАНА ОБЩЕСТВА

16.1. Члены наблюдательного совета общества, единоличный исполнительный орган общества - генеральный директор при осуществлении своих прав и исполнении обязанностей должны действовать в интересах общества, осуществлять свои права и исполнять обязанности в отношении общества добросовестно и разумно.

16.2. Члены наблюдательного совета общества, генеральный директор несут ответственность перед обществом за убытки, причиненные обществу их виновными действиями (бездействием), если иные основания и размер ответственности не установлены федеральными законами.

При этом члены наблюдательного совета общества, голосовавшие против решения, которое повлекло причинение обществу убытков, или не принимавшие участия в голосовании, не несут ответственности.

## 17. РЕВИЗИОННАЯ КОМИССИЯ

17.1. Контроль за финансово-хозяйственной деятельностью общества осуществляется ревизионной комиссией. Порядок деятельности ревизионной комиссии определяется «Положением о ревизионной комиссии», утверждаемым общим собранием акционеров.

17.2. Ревизионная комиссия избирается в составе 3 человек общим собранием акционеров на срок до следующего годового общего собрания акционеров.

Если по каким-либо причинам выборы ревизионной комиссии на годовом общем собрании акционеров не состоялись, то полномочия действующего состава ревизионной комиссии пролонгируются до выборов ревизионной комиссии.

17.3. Полномочия отдельных членов или всего состава ревизионной комиссии могут быть прекращены досрочно решением общего собрания акционеров.

17.4. Членом ревизионной комиссии может быть как акционер общества, так и любое лицо, избранное согласно Федерального закона «Об акционерных обществах».

Члены ревизионной комиссии общества не могут одновременно являться членами наблюдательного совета общества, а также занимать иные должности в органах управления общества. Акции, принадлежащие членам наблюдательного совета и лицам, занимающим должности в органах управления общества не могут участвовать в голосовании при избрании членов ревизионной комиссии общества.

17.5. В компетенцию ревизионной комиссии входит:

- проверка финансовой документации общества, бухгалтерской отчетности, заключений комиссии по инвентаризации имущества, сравнение указанных документов с данными первичного бухгалтерского учета;

- анализ правильности и полноты ведения бухгалтерского, налогового управленческого и статистического учета;

- анализ финансового положения общества, его платежеспособности, ликвидности активов, соотношения собственных и заемных средств, чистых активов и уставного капитала, выявление резервов улучшения экономического состояния общества, выработка рекомендаций для органов управления обществом;

- проверка своевременности и правильности начислений и выплат дивидендов ;

- подтверждение достоверности данных, включаемых в годовые отчеты общества, годовую бухгалтерскую отчетность, отчетов о прибылях и убытках (счета прибылей и убытков), распределения прибыли, отчетной документации для налоговых и статистических органов, органов государственного управления;

- проверка правомочности решений, принятых наблюдательным советом, единоличным исполнительным органом, ликвидационной комиссией и их соответствия уставу общества и решениям общего собрания акционеров;

- анализ решений общего собрания на их соответствие закону и уставу общества.

17.6. Проверка (ревизия) финансово-хозяйственной деятельности общества осуществляется по итогам деятельности общества за год, а также во всякое время по инициативе ревизионной комиссии общества, решению общего собрания акционеров, наблюдательного совета общества, генерального директора или по требованию акционера (акционеров) общества, владеющего в совокупности не менее чем 10 процентами голосующих акций общества.

17.7. По требованию ревизионной комиссии общества лица, занимающие должности в органах управления общества, обязаны представить документы о финансово-хозяйственной деятельности общества.

17.8. Ревизионная комиссия общества вправе потребовать созыва внеочередного общего собрания акционеров в порядке, предусмотренном ст. 55 Федерального закона «Об акционерных обществах» и уставом общества.

17.9. Ревизионная комиссия вправе требовать созыва заседания наблюдательного совета. Председатель наблюдательного совета не вправе отказать ревизионной комиссии в созыве заседания наблюдательного совета по ее требованию.

17.10. Членам ревизионной комиссии общества в период исполнения ими своих обязанностей могут выплачиваться вознаграждения и (или) компенсироваться расходы, связанные с исполнением ими своих обязанностей. Размеры таких вознаграждений и компенсаций устанавливаются решением общего собрания акционеров в «Положении о ревизионной комиссии».

## 18. ФОНДЫ ОБЩЕСТВА. УЧЕТ И ОТЧЕТНОСТЬ

18.1. В обществе создается резервный фонд в размере 5 процентов уставного капитала общества. Ежегодные отчисления в резервный фонд составляют не менее 5 процентов от чистой прибыли. Резервный фонд может использоваться лишь в целях, предусмотренных законом.

18.2. Из чистой прибыли общества может формироваться специальный фонд акционирования работников общества. Его средства расходуются исключительно на приобретение акций общества, продаваемых акционерами, для последующего распределения работникам общества.

При возмездной реализации работникам общества акций, приобретенных за счет средств фонда акционирования работников общества, вырученные средства направляются на формирование указанного фонда.

18.3. Достоверность данных, содержащихся в годовых отчетах общества, годовой бухгалтерской отчетности, должна быть подтверждена ревизионной комиссией общества.

Перед опубликованием обществом указанных в настоящем пункте устава документов общество обязано привлечь для ежегодной проверки и подтверждения годовой финансовой отчетности аудитора, не связанного имущественными интересами с обществом или его акционерами.

Годовые отчеты общества подлежат предварительному утверждению наблюдательным советом общества не позднее, чем за 30 дней до даты проведения годового общего собрания акционеров.

## 19. ПРЕДОСТАВЛЕНИЕ ОБЩЕСТВОМ ИНФОРМАЦИИ АКЦИОНЕРАМ

19.1. Общество обязано обеспечить акционерам доступ к документам, предусмотренным п. 1 ст. 89 Федерального закона «Об акционерных обществах». К документам бухгалтерского учета имеют право доступа акционеры (акционер), имеющие в совокупности не менее 25 процентов голосующих акций общества.

19.2. Документы, предусмотренные п. 1 ст. 89 Федерального закона «Об акционерных обществах», должны быть предоставлены обществом в течение семи дней со дня предъявления соответствующего требования для ознакомления в помещении исполнительного органа общества. Общество обязано по требованию лиц, имеющих право доступа к документам, предусмотренным п. 1 ст. 89 Федерального закона «Об акционерных обществах», предоставить им копии указанных документов. Плата, взимаемая обществом за предоставление данных копий, не может превышать затрат на их изготовление.

## 20. РЕОРГАНИЗАЦИЯ И ЛИКВИДАЦИЯ ОБЩЕСТВА.

21.1. Общество может быть реорганизовано добровольно по решению общего собрания акционеров.

Иные основания и порядок реорганизации Общества определяются действующим законодательством.

21.2. Реорганизация Общества может быть осуществлена в форме слияния, присоединения, разделения, выделения и преобразования.

21.3. Общество считается реорганизованным, за исключением случаев реорганизации в форме присоединения, с момента государственной регистрации вновь возникших юридических лиц.

При реорганизации Общества путем присоединения к нему другого Обществу первое из них считается реорганизованным с момента внесения органом государственной регистрации в единый государственный реестр юридических лиц записи о прекращении деятельности присоединенного Общества.

21.4. Общество может быть ликвидировано добровольно, в порядке, установленном Гражданским кодексом Российской Федерации, с учетом требований действующего законодательства и устава Общества либо по решению суда на основаниях, предусмотренных Гражданским кодексом Российской Федерации.

21.5. Ликвидация Общества влечет за собой его прекращение без перехода прав и обязанностей в порядке правоприменения к другим лицам. Порядок ликвидации Общества, распределение имущества ликвидируемого Общества, определяется общим собранием акционеров либо судом в соответствии с действующим законодательством Российской Федерации.

21.6. Ликвидация Общества считается завершенной, а Общество - прекратившим существование с момента внесения органом государственной регистрации соответствующей записи в единый государственный реестр юридических лиц.







**ОБЩЕСТВО С ОГРАНИЧЕННОЙ ОТВЕТСТВЕННОСТЬЮ  
«КОНС - АУДИТ»**

Российская Федерация, 308800, г. Белгород,  
ул. Попова, 20, к. 310, тел./факс 55-22-91, 55-74-45

**АУДИТОРСКОЕ ЗАКЛЮЧЕНИЕ  
о бухгалтерской (финансовой) отчетности, составленной  
в соответствии с российскими правилами составления  
бухгалтерской отчетности**

Аудиторское заключение составлено аудиторской организацией при следующих обстоятельствах: аудит проводился в отношении полного комплекта годовой бухгалтерской отчетности, состав которой установлен Федеральным законом "О бухгалтерском учете"; бухгалтерская отчетность составлена руководством аудируемого лица в соответствии с российскими правилами составления бухгалтерской отчетности; условия аудиторского задания в части ответственности руководства аудируемого лица за бухгалтерскую отчетность соответствуют требованиям правил отчетности; помимо аудита бухгалтерской отчетности нормативные правовые акты не предусматривают обязанность аудитора провести дополнительные процедуры в отношении этой отчетности.

**АКЦИОНЕРАМ ОТКРЫТОГО АКЦИОНЕРНОГО ОБЩЕСТВА  
«Кондитерская фабрика «БЕЛОГОРЬЕ»**

**СВЕДЕНИЯ ОБ АУДИРУЕМОМ ЛИЦЕ:**

**НАИМЕНОВАНИЕ:** открытое акционерное общество «Кондитерская фабрика «БЕЛОГОРЬЕ».

**ГОСУДАРСТВЕННЫЙ РЕГИСТРАЦИОННЫЙ НОМЕР:**  
1023101637690

**МЕСТО НАХОЖДЕНИЯ:** 308032, г. Белгород, ул. Промышленная, д. 19.

**СВЕДЕНИЯ ОБ АУДИТОРЕ:**

**НАИМЕНОВАНИЕ:** общество с ограниченной ответственностью «КОНС-АУДИТ».

**ГОСУДАРСТВЕННЫЙ РЕГИСТРАЦИОННЫЙ НОМЕР:**  
1023101648877

**МЕСТО НАХОЖДЕНИЯ:** 308800, г. Белгород, ул. Попова, 20, к. 310.



**ООО «КОНС-АУДИТ»** является членом саморегулируемой организации Некоммерческое партнерство «Российская Коллегия аудиторov» с 12.11.2009 г., свидетельство о членстве № 878-ю, включено в реестр аудиторov и аудиторских организаций за основным регистрационным номером 10205004453.

### **ЗАКЛЮЧЕНИЕ О БУХГАЛТЕРСКОЙ ОТЧЕТНОСТИ ОАО «Кондитерская фабрика «БЕЛОГОРЬЕ»**

Мы провели аудит прилагаемой бухгалтерской отчетности **ОАО «Кондитерская фабрика «БЕЛОГОРЬЕ»**, состоящей из бухгалтерского баланса по состоянию на 31 декабря 2014 года, отчета о финансовых результатах, отчета об изменениях капитала и отчета о движении денежных средств за 2014 год, пояснений к бухгалтерскому балансу и отчету о финансовых результатах.

### **ОТВЕТСТВЕННОСТЬ АУДИРУЕМОГО ЛИЦА ЗА БУХГАЛТЕРСКУЮ ОТЧЕТНОСТЬ**

Руководство аудируемого лица несет ответственность за составление и достоверность указанной бухгалтерской отчетности в соответствии с российскими правилами составления бухгалтерской отчетности и за систему внутреннего контроля, необходимую для составления бухгалтерской отчетности, не содержащей существенных искажений вследствие недобросовестных действий или ошибок.

### **ОТВЕТСТВЕННОСТЬ АУДИТОРА**

Наша ответственность заключается в выражении мнения о достоверности бухгалтерской отчетности на основе проведенного нами аудита. Мы проводили аудит в соответствии с федеральными стандартами аудиторской деятельности. Данные стандарты требуют соблюдения применимых этических норм, а также планирования и проведения аудита таким образом, чтобы получить достаточную уверенность в том, что бухгалтерская отчетность не содержит существенных искажений.

Аудит включал проведение аудиторских процедур, направленных на получение аудиторских доказательств, подтверждающих числовые показатели в бухгалтерской отчетности и раскрытие в ней информации. Выбор аудиторских процедур является предметом нашего суждения, которое основывается на оценке риска существенных искажений, допущенных



вследствие недобросовестных действий или ошибок. В процессе оценки данного риска нами рассмотрена система внутреннего контроля, обеспечивающая составление и достоверность бухгалтерской отчетности, с целью выбора соответствующих аудиторских процедур, но не с целью выражения мнения об эффективности системы внутреннего контроля.

Аудит также включал оценку надлежащего характера применяемой учетной политики и обоснованности оценочных показателей, полученных руководством аудируемого лица, а также оценку представления бухгалтерской отчетности в целом.

Мы полагаем, что полученные в ходе аудита аудиторские доказательства дают достаточные основания для выражения мнения о достоверности бухгалтерской отчетности.

### МНЕНИЕ

По нашему мнению, бухгалтерская отчетность отражает достоверно во всех существенных отношениях финансовое положение **ОАО «Кондитерская фабрика «БЕЛОГОРЬЕ»** по состоянию на 31 декабря 2014 года, результаты его финансово-хозяйственной деятельности и движение денежных средств за 2014 год в соответствии с российскими правилами составления бухгалтерской отчетности.

Директор  
ООО «КОНС-АУДИТ»



Ю.А. Дорошенко

30 марта 2015 г.



ИНН 3123001994 - -  
КПП 312301001 Стр. 001

Приложение № 1 к Приказу Министерства финансов Российской Федерации от 02.07.2010 № 66н в ред. приказа ММВ-7-6/13@ от 03.09.2013

Форма по КНД 0710099

Бухгалтерская (финансовая) отчетность

Номер корректировки 0 - - Отчетный период (код) 3 4 Отчетный год 2 0 1 4

ОТКРЫТОЕ АКЦИОНЕРНОЕ ОБЩЕСТВО "КОНДИТЕРСКАЯ ФАБРИКА БЕЛОГОРЬЕ"  
(наименование организации)

Код вида экономической деятельности по классификатору ОКВЭД 1 5 . 8 2 .

Код по ОКПО 0 0 3 5 4 4 9 4

Форма собственности (по ОКФС) 1 6

Организационно-правовая форма (по ОКОПФ) 4 7

Единица измерения: (тыс. руб. / млн. руб. — код по ОКЕИ) 3 8 4

На 1 1 страницах с приложением документов или их копий на листах

Достоверность и полноту сведений, указанных в настоящем документе, подтверждаю:

- 1 - руководитель
2 - уполномоченный представитель

СИРОТЕНКО СЕРГЕЙ ИВАНОВИЧ

(фамилия, имя, отчество\* руководителя уполномоченного представителя) полностью

Подпись [подпись] Дата

НИКОЛАЕВНА

(фамилия, имя, отчество\* главного бухгалтера полностью)

Подпись [подпись]

Наименование документа, подтверждающего полномочия представителя

\* Отчество при наличии.

Заполняется работником налогового органа

Сведения о представлении документа

Данный документ представлен (код)

на страницах

в составе (отметить V)

- 0710001 0710002
0710003 0710004
0710005 0710006

с приложением документов или их копий на листах

Дата представления документа

Зарегистрирован за №

Фамилия, И.О.\* Подпись





ИНН 3123001994--  
КПП 312301001 Стр 002

5

Местонахождение (адрес)

Почтовый индекс 308032

Субъект Российской Федерации (код) 31

Область/республика/край/автономный округ

Область БЕЛГОРОД Г

Муниципальный пункт (город, поселок, ст.п.)

Улица (проспект, переулок ит.п.) ПРОМЫШЛЕННАЯ УЛ

Номер дома (здания) 19

Номер корпуса (помещения)

Номер офиса





ИНН 3123001994 - -  
КПП 312301001 Стр 003

Форма по ОКУД 0710001

6

## Бухгалтерский баланс

### Актив

Пояснения (1)	Наименование показателя	Код строки	На отчетную дату отчетного года	На 31 декабря предыдущего года	На 31 декабря года предшествующего предыдущему
1	2	3	4	5	6
<b>I. ВНЕОБОРОТНЫЕ АКТИВЫ</b>					
1.1	Нематериальные активы	1110	586 - - - -	754 - - - -	656 - - - -
- -	Результаты исследований и разработок	1120	- - - - - -	- - - - - -	- - - - - -
- -	Нематериальные поисковые активы	1130	- - - - - -	- - - - - -	- - - - - -
- -	Материальные поисковые активы	1140	- - - - - -	- - - - - -	- - - - - -
2.1	Основные средства	1150	172434 -	132408 -	48538 -
2.1	Доходные вложения в материальные ценности	1160	- - - - - -	1120 - - - -	1835 - - - -
3.1	Финансовые вложения	1170	78143 - -	67143 - -	64723 - -
- -	Отложенные налоговые активы	1180	11 - - - -	21 - - - -	38 - - - -
- -	Прочие внеоборотные активы	1190	4239 - - -	1543 - - -	2217 - - -
- -	<b>ИТОГО по разделу I</b>	1100	255413 -	202989 -	118007 -
<b>II. ОБОРОТНЫЕ АКТИВЫ</b>					
4.1	Заласы	1210	69130 - -	39347 - -	37266 - -
- -	Налог на добавленную стоимость по приобретенным ценностям	1220	- - - - - -	- - - - - -	- - - - - -
5.1	Дебиторская задолженность	1230	304199 -	271824 -	271506 -
3.1	Финансовые вложения (за исключением денежных эквивалентов)	1240	3389 - - -	617 - - - -	182 - - - -
- -	Денежные средства и денежные эквиваленты	1250	629 - - - -	38923 - -	1897 - - -
- -	Прочие оборотные активы	1260	1606 - - -	1213 - - -	- - - - - -
- -	<b>ИТОГО по разделу II</b>	1200	378953 -	351924 -	310851 -
- -	<b>БАЛАНС</b>	1600	634366 -	554913 -	428858 -





10505045

ИНН

3 1 2 3 0 0 1 9 9 4 - -

КПП

3 1 2 3 0 1 0 0 1 Стр. 0 0 4

## Пассив

Пояснения (1)	Наименование показателя	Код строки	На отчетную дату отчетного года	На 31 декабря предыдущего года	На 31 декабря года предшествующего предыдущему
1	2	3	4	5	6
<b>III. КАПИТАЛ И РЕЗЕРВЫ</b>					
- - -	Уставный капитал (складочный капитал, уставный фонд, вклады товарищей)	1310	3 5 2 - - - -	3 5 2 - - - -	3 5 2 - - - -
- - -	Собственные акции, выкупленные у акционеров (2)	1320	( - - - - - )	( - - - - - )	( - - - - - )
- - -	Переоценка внеоборотных активов	1340	1 0 5 8 3 - -	1 0 5 8 3 - -	- - - - -
- - -	Добавочный капитал (без переоценки)	1350	- - - - -	- - - - -	4 2 1 8 7 - -
- - -	Резервный капитал	1360	1 8 - - - -	1 8 - - - -	1 8 - - - -
- - -	Нераспределенная прибыль (непокрытый убыток)	1370	2 5 7 6 9 1 -	2 3 8 3 1 1 -	1 6 7 3 5 2 -
- - -	<b>ИТОГО по разделу III</b>	<b>1300</b>	<b>2 6 8 6 4 4 -</b>	<b>2 4 9 2 6 4 -</b>	<b>2 0 9 9 0 9 -</b>
<b>III. ЦЕЛЕВОЕ ФИНАНСИРОВАНИЕ (3)</b>					
- - -	Паевой фонд	1310	- - - - -	- - - - -	- - - - -
- - -	Целевой капитал	1320	- - - - -	- - - - -	- - - - -
- - -	Целевые средства	1350	- - - - -	- - - - -	- - - - -
- - -	Фонд недвижимого и особо ценного движимого имущества	1360	- - - - -	- - - - -	- - - - -
- - -	Резервный и иные целевые фонды	1370	- - - - -	- - - - -	- - - - -
- - -	<b>Итого по разделу III</b>	<b>1300</b>	<b>- - - - -</b>	<b>- - - - -</b>	<b>- - - - -</b>
<b>IV. ДОЛГОСРОЧНЫЕ ОБЯЗАТЕЛЬСТВА</b>					
- - -	Заемные средства	1410	1 7 3 3 0 0 -	1 4 3 5 1 2 -	7 7 8 5 6 - -
- - -	Отложенные налоговые обязательства	1420	6 4 4 - - - -	4 4 9 - - - -	4 0 9 - - - -
- - -	Оценочные обязательства	1430	- - - - -	- - - - -	- - - - -
- - -	Прочие обязательства	1450	- - - - -	- - - - -	- - - - -
- - -	<b>ИТОГО по разделу IV</b>	<b>1400</b>	<b>1 7 3 9 4 4 -</b>	<b>1 4 3 9 6 1 -</b>	<b>7 8 2 6 5 - -</b>







10505052

ИНН 3:1230:01994--  
 КПП 3:1230:1001 Стр. 005

## Пассив

Пояснения (1)	Наименование показателя	Код строки	На отчетную дату отчетного года	На 31 декабря предыдущего года	На 31 декабря года предшествующего предыдущему
1	2	3	4	5	6
<b>V. КРАТКОСРОЧНЫЕ ОБЯЗАТЕЛЬСТВА</b>					
- - -	Заемные средства	1510	3 9 2 5 2 - -	2 9 2 6 3 - -	3 9 7 0 0 - -
- - -	Кредиторская задолженность	1520	1 5 2 5 2 6 -	1 3 2 4 2 5 -	9 8 7 8 8 - -
- - -	Доходы будущих периодов	1530	- - - - - - -	- - - - - - -	- - - - - - -
- - -	Оценочные обязательства	1540	- - - - - - -	- - - - - - -	- - - - - - -
- - -	Прочие обязательства	1550	- - - - - - -	- - - - - - -	2 1 9 6 - - -
- - -	ИТОГО по разделу V	1500	1 9 1 7 7 8 -	1 6 1 6 8 8 -	1 4 0 6 8 4 -
- - -	<b>БАЛАНС</b>	1700	6 3 4 3 6 6 -	5 5 4 9 1 3 -	4 2 8 8 5 8 -

## Примечания

- 1 Указывается номер соответствующего пояснения к бухгалтерскому балансу и отчету о прибылях и убытках.  
 2 Здесь и в других формах отчетов вычитаемый или отрицательный показатель показывается в круглых скобках.  
 3 Заполняется некоммерческими организациями.





10505106

 ИНН 3123001994--  
 КПП 312301001 Стр. 006

Форма по ОКУД 0710002

## Отчет о финансовых результатах

Пояснения (1)	Наименование показателя	Код строки	За отчетный период	За аналогичный период предыдущего года
1	2	3	4	5
-- --	Выручка (2)	2110	1382410	998140--
-- --	Себестоимость продаж	2120	(1162819)	(800028--)
-- --	Валовая прибыль (убыток)	2100	219591-	198112--
-- --	Коммерческие расходы	2210	(10286--)	(5342-- --)
-- --	Управленческие расходы	2220	(146969--)	(109489--)
-- --	Прибыль (убыток) от продаж	2200	62336--	83281--
-- --	Доходы от участия в других организациях	2310	-- -- --	-- -- --
-- --	Проценты к получению	2320	140-- --	1955-- --
-- --	Проценты к уплате	2330	(16859--)	(12185--)
-- --	Прочие доходы	2340	2192-- --	490-- --
-- --	Прочие расходы	2350	(16399--)	(16847--)
-- --	Прибыль (убыток) до налогообложения	2300	31410--	56694--
-- --	Текущий налог на прибыль	2410	(8112-- --)	(13596--)
-- --	в т.ч. постоянные налоговые обязательства (активы)	2421	8317-- --	13653--
-- --	Изменение отложенных налоговых обязательств	2430	-195-- --	-41-- --
-- --	Изменение отложенных налоговых активов	2450	-10-- --	-17-- --
-- --	Прочее	2460	-- -- --	-- -- --
-- --	Чистая прибыль (убыток)	2400	23093--	43040--
<b>СПРАВОЧНО</b>				
-- --	Результат от переоценки внеоборотных активов, не включаемый в чистую прибыль (убыток) периода	2510	-- -- --	-- -- --
-- --	Результат от прочих операций, не включаемый в чистую прибыль (убыток) периода	2520	-- -- --	-- -- --
-- --	Совокупный финансовый результат периода (3)	2500	23093--	43040--
-- --	Базовая прибыль (убыток) на акцию	2900	-- -- --	-- -- --
-- --	Разводненная прибыль (убыток) на акцию	2910	-- -- --	-- -- --

## Примечания

- 1) Указывается номер соответствующего пояснения к бухгалтерскому балансу и отчету о прибылях и убытках.
- 2) Выручка отражается за минусом налога на добавленную стоимость, акцизов.
- 3) Совокупный финансовый результат периода определяется как сумма строк "Чистая прибыль (убыток)", "Результат от переоценки внеоборотных активов, не включаемый в чистую прибыль (убыток) периода" и "Результат от прочих операций, не включаемый в чистую прибыль (убыток) отчетного периода".





ИНН 3123001994--  
 КПП 3123010011 Стр. 007

Форма по ОКУД 0710003

Отчет об изменениях капитала

1. Движение капитала

Уставный капитал	Собственные акции, выкупленные у акционеров	Добавочный капитал	Резервный капитал	Нераспределенная прибыль (непокрытый убыток)	Итого
1	2	3	4	5	6
Величина капитала на 31 декабря года, предшествующего предыдущему (3100)					
3:52:--:--:--	(--:--:--:--)	4:21:87:--	18:--:--:--	163:66:65	2:06:22:2--
(ПРЕДЫДУЩИЙ ГОД)					
Увеличение капитала – всего: (3210)					
--:--:--:--	--:--:--:--	--:--:--:--	--:--:--:--	430:41:--	430:41:--
в том числе:					
чистая прибыль (3211)					
				430:41:--	430:41:--
переоценка имущества (3212)					
		--:--:--:--		--:--:--:--	--:--:--:--
непосредственно на увеличение капитала (3213)					
		--:--:--:--		--:--:--:--	--:--:--:--
дополнительный выпуск акций (3214)					
--:--:--:--	--:--:--:--	--:--:--:--			--:--:--:--
увеличение номинальной стоимости акций (3215)					
--:--:--:--	--:--:--:--	--:--:--:--		--:--:--:--	--:--:--:--
реорганизация юридического лица (3216)					
--:--:--:--	--:--:--:--	--:--:--:--	--:--:--:--	--:--:--:--	--:--:--:--
Уменьшение капитала – всего: (3220)					
--:--:--:--	--:--:--:--	(--:--:--:--)	(--:--:--:--)	(371:2:--)	(371:2:--)
в том числе:					
убыток (3221)					
				(--:--:--:--)	(--:--:--:--)
переоценка имущества (3222)					
		(--:--:--:--)		(--:--:--:--)	(--:--:--:--)
расходы, относящиеся непосредственно на уменьшение капитала (3223)					
		(--:--:--:--)		(195:--:--)	(195:--:--)
уменьшение номинальной стоимости акций (3224)					
(--:--:--:--)	--:--:--:--	--:--:--:--		--:--:--:--	(--:--:--:--)
уменьшение количества акций (3225)					
(--:--:--:--)	--:--:--:--	--:--:--:--		--:--:--:--	(--:--:--:--)
реорганизация юридического лица (3226)					
--:--:--:--	--:--:--:--	--:--:--:--	--:--:--:--	--:--:--:--	(--:--:--:--)
дивиденды (3227)					
				(351:7:--)	(351:7:--)
Изменение добавочного капитала (3230)					
		--:--:--:--	-3160:4	3160:4	
Изменение резервного капитала (3240)					
		--:--:--:--	--:--:--:--	--:--:--:--	--:--:--:--





ИНН 3123001994--  
 КПП 312301001 Стр. 008

Уставный капитал	Собственные акции, выкупленные у акционеров	Добавочный капитал	Резервный капитал	Нераспределенная прибыль (непокрытый убыток)	Итого
1	2	3	4	5	6
<b>Величина капитала на 31 декабря предыдущего года (3200)</b>					
352----	(-----)	10583-	18----	234598	245551-
<b>(ОТЧЕТНЫЙ ГОД)</b>					
<b>Увеличение капитала – всего: (3310)</b>					
-----	-----	-----	-----	23093-	23093--
в том числе:					
чистая прибыль (3311)					
-----	-----	-----	-----	23093-	23093--
переоценка имущества (3312)					
-----	-----	-----	-----	-----	-----
непосредственно на увеличение капитала (3313)					
-----	-----	-----	-----	-----	-----
дополнительный выпуск акций (3314)					
-----	-----	-----	-----	-----	-----
увеличение номинальной стоимости акций (3315)					
-----	-----	-----	-----	-----	-----
реорганизация юридического лица (3316)					
-----	-----	-----	-----	-----	-----
<b>Уменьшение капитала – всего: (3320)</b>					
(-----)	(-----)	(-----)	(-----)	(-----)	(-----)
в том числе:					
убыток (3321)					
-----	-----	-----	-----	(-----)	(-----)
переоценка имущества (3322)					
-----	-----	(-----)	-----	(-----)	(-----)
расходы, относящиеся непосредственно на уменьшение капитала (3323)					
-----	-----	(-----)	-----	(-----)	(-----)
уменьшение номинальной стоимости акций (3324)					
(-----)	-----	-----	-----	-----	(-----)
уменьшение количества акций (3325)					
(-----)	-----	-----	-----	-----	(-----)
реорганизация юридического лица (3326)					
-----	-----	-----	-----	-----	(-----)
дивиденды (3327)					
-----	-----	-----	-----	(-----)	(-----)
Изменение добавочного капитала (3330)					
-----	-----	-----	-----	-----	-----
Изменение резервного капитала (3340)					
-----	-----	-----	-----	-----	-----
<b>Величина капитала на 31 декабря отчетного года (3300)</b>					
352----	(-----)	10583-	18----	257691	268644-





ИНН 3123001994--  
 КПП 312301001 Стр. 009

**2. Корректировка в связи с изменением учетной политики и исправлением ошибок**

Наименование показателя	Код	На 31 декабря года, предшествующего предыдущему	за счет чистой прибыли (убытка)	за счет иных факторов	На 31 декабря предыдущего года
1	2	3	4	5	6
<b>Капитал – всего:</b>					
до корректировок	3400				
корректировка в связи с:					
изменением учетной политики	3410				
исправлением ошибок	3420				
после корректировок	3500				
<b>в том числе:</b>					
нераспределенная прибыль (непокрытый убыток):					
до корректировок	3401				
корректировка в связи с:					
изменением учетной политики	3411				
исправлением ошибок	3421				
после корректировок	3501				
по другим статьям капитала:					
до корректировок	3402				
корректировка в связи с:					
изменением учетной политики	3412				
исправлением ошибок	3422				
после корректировок	3502				

**3. Чистые активы**

Наименование показателя	Код	На 31 декабря отчетного года	На 31 декабря предыдущего года	На 31 декабря года, предшествующего предыдущему
1	2	3	4	5
после корректировок	3600	268644-	249264-	209909-





ИНН 312300194--  
 КПП 312301001 Стр. 010

Отчет о движении денежных средств

Форма по ОКУД 0710004

Наименование показателя	Код строки	За отчетный год	За аналогичный период предыдущего года
1	2	3	4
<b>Денежные потоки от текущих операций</b>			
Поступления – всего	4110	1345864	979454-
в том числе:			
от продажи продукции, товаров, работ и услуг	4111	1337694	969977-
арендных платежей, лицензионных платежей, роялти, комиссионных и иных аналогичных платежей	4112	-	-
от перепродажи финансовых вложений	4113	-	-
прочие поступления	4119	8170-	9477-
Платежи – всего	4120	(1319270)	(939916-)
в том числе:			
поставщикам (подрядчикам) за сырье, материалы, работы, услуги	4121	(879433-)	(635540-)
в связи с оплатой труда работников	4122	(272376-)	(164958-)
процентов по долговым обязательствам	4123	(16677-)	(12223-)
налог на прибыль	4124	(11688-)	(15215-)
прочие платежи	4129	(139096-)	(111980-)
Сальдо денежных потоков от текущих операций	4100	26594-	39538-
<b>Денежные потоки от инвестиционных операций</b>			
Поступления – всего	4210	2269-	3208-
в том числе:			
от продажи внеоборотных активов (кроме финансовых вложений)	4211	1269-	23-
от продажи акций других организаций (долей участия)	4212	-	-
от возврата предоставленных займов, от продажи долговых ценных бумаг (прав требования денежных средств к другим лицам)	4213	1000-	1230-
дивидендов, процентов по долговым финансовым вложениям и аналогичных поступлений от долевого участия в других организациях	4214	-	1955-
прочие поступления	4219	-	-
Платежи – всего	4220	(64518-)	(95238-)
в том числе:			
в связи с приобретением, созданием, модернизацией, реконструкцией и подготовкой к использованию внеоборотных активов	4221	(52952-)	(90588-)
в связи с приобретением акций других организаций (долей участия)	4222	(-)	(-)
в связи с приобретением долговых ценных бумаг (прав требования денежных средств к другим лицам), предоставление займов другим лицам	4223	(11000-)	(4650-)
процентов по долговым обязательствам, включаемым в стоимость инвестиционного актива	4224	(66-)	(-)
прочие платежи	4229	(-)	(-)
Сальдо денежных потоков от инвестиционных операций	4200	(62249-)	(92030-)





ИНН 3123001994--  
 КПП 312301001 Стр. 011

Наименование показателя	Код строки	За отчетный год	За аналогичный период предыдущего года
1	2	3	4
<b>Денежные потоки от финансовых операций</b>			
Поступления – всего	4310	9 5 3 0 0 --	1 4 1 7 4 0 --
в том числе:			
получение кредитов и займов	4311	9 5 3 0 0 --	1 4 1 7 4 0 --
денежных вкладов собственников (участников)	4312	-- -- -- -- --	-- -- -- -- --
от выпуска акций, увеличения долей участия	4313	-- -- -- -- --	-- -- -- -- --
от выпуска облигаций, векселей и других долговых ценных бумаг и др.	4314	-- -- -- -- --	-- -- -- -- --
прочие поступления	4319	-- -- -- -- --	-- -- -- -- --
Платежи – всего	4320	( 5 9 9 3 9 -- )	( 9 0 2 2 2 -- )
в том числе:			
собственникам (участникам) в связи с выкупом у них акций (долей участия) организаций или их выходом из состава участников	4321	( -- -- -- -- -- )	( -- -- -- -- -- )
на уплату дивидендов и иных платежей по распределению прибыли в пользу собственников (участников)	4322	( 4 1 5 5 -- -- )	( 3 1 3 8 -- -- )
в связи с погашением (выкупом) векселей и других долговых ценных бумаг, возврат кредитов и займов	4323	( -- -- -- -- -- )	( -- -- -- -- -- )
прочие платежи	4329	( 5 5 7 8 4 -- )	( 8 7 0 8 4 -- )
Сальдо денежных потоков от финансовых операций	4300	3 5 3 6 1 --	5 1 5 1 8 --
Сальдо денежных потоков за отчетный период	4400	-- 2 9 4 -- --	-- 9 7 4 -- --
Остаток денежных средств и денежных эквивалентов на начало отчетного периода	4450	9 2 3 -- -- --	1 8 9 7 -- --
Остаток денежных средств и денежных эквивалентов на конец отчетного периода	4500	6 2 9 -- -- --	9 2 3 -- -- --
Величина влияния изменений курса иностранной валюты по отношению к рублю	4490	-- -- -- -- --	-- -- -- -- --



Пояснения к бухгалтерскому балансу  
и отчету о финансовых результатах (тыс. руб)

1. Нематериальные активы и расходы на научно-исследовательские, опытно-конструкторские и технологические работы (НИОКР)  
1.1. Наличие и движение нематериальных активов

Форма 0710005 с.1

Наименование показателя	Код	Период	На начало		Изменения за период				На конец периода			
			первоначальная стоимость	накопленная амортизация и убытки от обесценения	Поступило	первоначальная стоимость	накопленная амортизация и убытки от обесценения	Убыток от обесценения	Переоценка	Первоначальная стоимость	накопленная амортизация и убытки от обесценения	
Нематериальные активы - всего	5100	за 2014 г.	1 119	(566)	202	(170)	17	(103)	-	-	1 135	(653)
	5110	за 2013 г.	1 119	(464)	41	(41)	-	(103)	-	-	1 119	(566)
в том числе: Исключительное право владельца на	5101	за 2014 г.	1 119	(566)	202	(170)	17	(103)	-	-	1 135	(653)
	5111	за 2013 г.	1 119	(464)	41	(41)	-	(103)	-	-	1 119	(566)

1.2. Первоначальная стоимость нематериальных активов, созданных самой организацией

Наименование показателя	Код	На 31 декабря	
		2014 г.	2013 г.
Всего	5120	-	-
в том числе:	5121	-	-





форма 0710005 с.2

## 1.3. Нематериальные активы с полностью погашенной стоимостью

Наименование показателя	Код		На начало года		Изменения за период		На конец периода	
	5130	241	5131	241	5130	241	5131	241
Всего								
в том числе:								
Исключительное право владельца на товарный знак и знак обслуживания, наименование места происхождения товаров								

## 1.4. Наличие и движение результатов НИОКР

Наименование показателя	Код	Период	На начало года				Изменения за период				На конец периода		
			первоначальная стоимость	часть стоимости, списанной на расходы	Поступило	Выбыло		первоначальная стоимость	часть стоимости, списанной на расходы за период	первоначальная стоимость	часть стоимости, списанной на расходы		
						часть стоимости, списанной на расходы	часть стоимости, списанной на расходы						
НИОКР - всего	5140	за 2014 г.	-	-	-	-	-	-	-	-	-	-	-
	5150	за 2013 г.	-	-	-	-	-	-	-	-	-	-	-
в том числе:	5141	за 2014 г.	-	-	-	-	-	-	-	-	-	-	-
	5151	за 2013 г.	-	-	-	-	-	-	-	-	-	-	-



Форма 0710005 с.3

## 1.5. Незаконченные и неоформленные НИОКР и незаконченные операции по приобретению нематериальных активов

Наименование показателя	Код	Период	На начало года	затраты за период	Изменения за период		На конец периода
					списано затрат как не давших положительного результата	принято к учету в качестве нематериальных активов или НИОКР	
Затраты по незаконченным исследованиям и разработкам - всего	5160	за 2014 г.	-	-	-	-	-
	5170	за 2013 г.	-	-	-	-	-
в том числе:	5161	за 2014 г.	-	-	-	-	-
	5171	за 2013 г.	-	-	-	-	-
	5180	за 2014 г.	201	105	(202)	104	104
	5190	за 2013 г.	111	130	(41)	201	201
незаконченные операции по приобретению нематериальных активов - всего	5181	за 2014 г.	201	105	(202)	104	104
	5191	за 2013 г.	111	130	(41)	201	201
в том числе:							
Товарные знаки							



Форма 071/0005 с.4

**2. Основные средства**  
**2.1. Наличие и движение основных средств**

Наименование показателя	Код	Период	На начало года			Изменения за период						На конец периода	
			первоначальная стоимость	накопленная амортизация	первоначальная стоимость	Поступило	первоначальная стоимость	накопленная амортизация	первоначальная стоимость	накопленная амортизация	Переоценка	первоначальная стоимость	накопленная амортизация
Основные средства (без учета доходных вложений в материальные в том числе:	5200	за 2014 г.	218 270	(86 600)	17 667	(9 283)	8 255	(15 413)	-	-	-	228 752	(93 758)
	5210	за 2013 г.	125 722	(77 342)	93 613	(1 065)	1 065	(10 323)	-	-	-	218 270	(86 600)
Офисное оборудование	5201	за 2014 г.	2 845	(2 562)	546	(524)	524	(244)	-	-	2 868	(2 282)	
	5211	за 2013 г.	2 854	(2 659)	200	(209)	209	(112)	-	-	2 845	(2 562)	
Транспортные средства	5202	за 2014 г.	15 558	(11 899)	168	(7 661)	6 633	(7 06)	-	-	8 066	(5 972)	
	5212	за 2013 г.	15 876	(10 741)	-	(317)	317	(1 476)	-	-	15 558	(11 899)	
Машины и оборудование (кроме офисного)	5203	за 2014 г.	74 647	(55 193)	12 398	-	-	(10 849)	-	-	89 141	(66 042)	
	5213	за 2013 г.	63 687	(48 865)	11 057	(97)	97	(6 424)	-	-	74 647	(55 193)	
Сооружения	5204	за 2014 г.	5 432	(3 230)	537	(1 098)	1 098	(908)	-	-	4 871	(3 040)	
	5214	за 2013 г.	4 334	(2 379)	1 098	-	-	(851)	-	-	5 432	(3 230)	
Другие виды основных средств	5205	за 2014 г.	8 016	(4 983)	1 497	-	-	(679)	-	-	9 513	(5 662)	
	5215	за 2013 г.	7 387	(4 699)	1 072	(442)	442	(727)	-	-	8 016	(4 983)	
Земельные участки	5206	за 2014 г.	44 086	-	1 000	-	-	-	-	-	45 086	-	
	5216	за 2013 г.	3 586	-	40 500	-	-	-	-	-	44 086	-	
Здания	5207	за 2014 г.	67 479	(8 689)	1 521	-	-	(2 000)	-	-	69 000	(10 689)	
	5217	за 2013 г.	27 792	(7 983)	39 687	-	-	(706)	-	-	67 479	(8 689)	
Производственный и хозяйственный инвентарь	5208	за 2014 г.	199	(35)	-	-	-	(28)	-	-	199	(35)	
	5218	за 2013 г.	199	(7)	-	-	-	(28)	-	-	199	(35)	
Учтено в составе доходных вложений в материальные ценности в том числе:	5220	за 2014 г.	5 025	(3 906)	-	-	-	(218)	-	-	-	-	
	5230	за 2013 г.	5 025	(3 032)	-	-	-	(873)	-	-	5 025	(3 906)	
Машины и оборудование (кроме офисного)	5221	за 2014 г.	5 025	3 906	-	-	-	218	-	-	-	-	
	5231	за 2013 г.	5 025	3 032	-	-	-	873	-	-	5 025	3 906	



Форма 0710005 с.5

## 2.2. Незавершенные капитальные вложения

Наименование показателя	Код	Период	На начало года	Изменения за период			На конец периода
				затраты за период	списано	принято к учету в качестве основных средств или увеличена стоимость	
Незавершенное строительство и незавершенные операции по приобретению, модернизации и т.п. в том числе:	5240	за 2014 г.	738	56 155	(1 786)	(17 667)	37 440
	5250	за 2013 г.	-	94 417	(66)	(93 613)	738
Машины и оборудование	5241	за 2014 г.	738	18 054	1786	14610	2 356
	5251	за 2013 г.	-	13319	66	12515	738
Здание склада (Промышленная 17)	5242	за 2014 г.	-	29 610	-	-	29 610
	5252	за 2013 г.	-	-	-	-	-
Реконструкция здания "Столярный цех"	5243	за 2014 г.	-	3 354	-	-	3 354
	5253	за 2013 г.	-	-	-	-	-
Промышленная 17	5244	за 2014 г.	-	1 799	-	-	1 799
	5254	за 2013 г.	-	-	-	-	-
Система водоснабжения, вентиляции и канализации (Промышленный пр-д 2 АБК)	5245	за 2014 г.	-	71	-	-	71
	5255	за 2013 г.	-	-	-	-	-
Система отопления (склад 7-12 ) лит	5246	за 2014 г.	-	60	-	-	60
	5256	за 2013 г.	-	-	-	-	-
Промышленная 17	5247	за 2014 г.	-	190	-	-	190
	5257	за 2013 г.	-	-	-	-	-
Здание АБК (Промышленная 19 реконструкция)	5248	за 2014 г.	-	1 521	-	1 521	-
	5258	за 2013 г.	-	-	-	-	-
ГАЗ 3102 400	5249	за 2014 г.	-	168	-	168	-
	5259	за 2013 г.	-	-	-	-	-
Земельный участок №31:16:01 06 001:15 лит 845 кв м		за 2014 г.	-	1 000	-	1 000	-
		за 2013 г.	-	-	-	-	-
Система вентиляции ул. Промышленная 19 Лит А1		за 2014 г.	-	328	-	328	-
		за 2013 г.	-	-	-	-	-
Павильон "Бочка"		за 2014 г.	-	1 098	-	1 098	-
		за 2013 г.	-	-	-	-	-
Нежилое помещение литеры А 511,3 кв.м		за 2014 г.	-	6 300	-	6 300	-
		за 2013 г.	-	-	-	-	-
Нежилое помещение литеры Б 616,8 кв.м		за 2014 г.	-	9 800	-	9 800	-
		за 2013 г.	-	-	-	-	-
Нежилое помещение литеры В 931,2 кв.м		за 2014 г.	-	12 000	-	12 000	-
		за 2013 г.	-	-	-	-	-
Нежилое помещение литеры В1 393,5 кв.м		за 2014 г.	-	5 400	-	5 400	-
		за 2013 г.	-	-	-	-	-
Нежилое помещение литеры В2 466,1 кв.м		за 2014 г.	-	6 000	-	6 000	-
		за 2013 г.	-	-	-	-	-



Земельный участок №31:16:01 06 001:0005 пл 9070 кв м	за 2014 г.	40 500	-
	за 2013 г.	-	40 500

**2.3. Изменение стоимости основных средств в результате достройки, дооборудования, реконструкции и частичной ликвидации**

Наименование показателя	Код	за 2014 г.	за 2013 г.
Увеличение стоимости объектов основных средств в результате достройки, дооборудования, реконструкции - всего	5260	1 575	187
в том числе:			
Сервер	5261	43	-
Здание магазин(62.3м2)(к инв.№979 АБК новое)№ 31:16:00:00:22909/3/23:1001/A	5262	1 521	-
Ворота А21.003-02 Калитка-А22.003 Стойка	5263	11	-
Здание проезд Промышленный 2 (412,0 кв.м) №31:16:00:00:8290/1/23:1001/A	5264	-	187
Уменьшение стоимости объектов основных средств в результате частичной ликвидации - всего:	5270	-	-
в том числе:			
	5271	-	-



**2.4. Иное использование основных средств**

Наименование показателя	Код	На 31 декабря 2014 г.	На 31 декабря 2013 г.	На 31 декабря 2012 г.
Переданные в аренду основные средства, числящиеся на балансе	5280	22935	13286	15606
Переданные в аренду основные средства, числящиеся за балансом	5281	-	-	-
Полученные в аренду основные средства, числящиеся на балансе	5282	-	-	-
Полученные в аренду основные средства, числящиеся за балансом	5283	350893	327913	107060
Объекты недвижимости, принятые в эксплуатацию и фактически используемые, находящиеся в процессе государственной регистрации	5284	-	-	-
Основные средства, переведенные на консервацию	5285	-	-	799
Иное использование основных средств (залог и др.)	5286	-	-	-
	5287	-	-	-



форма 0710005 с.8

## 3.2. Иное использование финансовых вложений

Наименование показателя	Код	На 31 декабря 2014 г.	На 31 декабря 2013 г.	На 31 декабря 2012 г.
Финансовые вложения, находящиеся в залоге - всего	5320	-	-	-
в том числе:				
Финансовые вложения, переданные третьим лицам (кроме продажи) - всего	5321	-	-	-
в том числе:	5325	-	-	-
Иное использование финансовых вложений	5326	-	-	-
	5329	-	-	-



Форма 0710005 с.7

**3. Финансовые вложения**  
**3.1. Наличие и движение финансовых вложений**

Наименование показателя	Код	Период	На начало года		Поступило	Изменения за период		Текущей рыночной стоимости (убытков от обесценения)	На конец периода	
			первоначальная стоимость	накопленная корректировка		выбыло (погашено)	начисление процентов (включая доведение первоначальной стоимости до номинальной)		первоначальная стоимость	накопленная корректировка
Долгосрочные - всего	5301	за 2014 г.	67143	-	11000	-	-	-	78143	-
	5311	за 2013 г.	64723	-	3650	1230	-	-	67143	-
в том числе:										
Займы другим предприятиям	5302	за 2014 г.	67143	-	11000	-	-	-	78143	-
	5312	за 2013 г.	64723	-	3650	1230	-	-	67143	-
Краткосрочные - всего	5305	за 2014 г.	617	-	4911	2139	-	-	3389	-
	5315	за 2013 г.	182	-	700	265	-	-	617	-
в том числе:										
Займы сотрудникам	5306	за 2014 г.	617	-	4911	2139	-	-	3389	-
	5316	за 2013 г.	182	-	700	265	-	-	617	-
Финансовых вложений - итого	5300	за 2014 г.	67760	-	15911	2139	-	-	81532	-
	5310	за 2013 г.	64905	-	4350	1495	-	-	67760	-





**4. Запасы**  
**4.1. Наличие и движение запасов**

Наименование показателя	Код	Период	На начало года				Изменения за период				На конец периода		
			себе-стоимость	величина резерва под снижение стоимости	поступления и затраты	себе-стоимость	резерв под снижение стоимости	убытков от снижения стоимости	оборот запасов между их группами (видами)	себе-стоимость	величина резерва под снижение стоимости		
												выбыло	выбыло
Запасы - всего	5400	за 2014 г.	39 347	-	2 778 018	(2 738 307)	-	-	-	-	-	69 130	-
	5420	за 2013 г.	36 779	-	1 919 826	(1 909 303)	-	-	X	X	-	39 347	-
в том числе:													
Сырье, материалы и другие аналогичные ценности	5401	за 2014 г.	36 466	-	846 768	(807 829)	-	-	-	-	844 638	65 478	-
	5421	за 2013 г.	31 924	-	576 807	(564 309)	-	-	-	-	564 392	36 466	-
Готовая продукция	5402	за 2014 г.	2 268	-	952 324	(952 408)	-	-	-	-	491	2 184	-
	5422	за 2013 г.	3 065	-	661 722	(662 519)	-	-	-	-	1 397	2 268	-
Товары для перепродажи	5403	за 2014 г.	112	-	2 016	(1 963)	-	-	-	-	1 988	164	-
	5423	за 2013 г.	129	-	1 616	(1 633)	-	-	-	-	1 617	112	-
Товары и готовая продукция отгруженные	5404	за 2014 г.	-	-	-	-	-	-	-	-	-	-	-
	5424	за 2013 г.	-	-	-	-	-	-	-	-	-	-	-
Затраты в незавершенном производстве	5405	за 2014 г.	502	-	966 623	(965 820)	-	-	-	-	-	1 304	-
	5425	за 2013 г.	1 662	-	674 339	(675 499)	-	-	-	-	-	502	-
Прочие запасы и затраты	5406	за 2014 г.	-	-	10 287	(10 287)	-	-	-	-	-	-	-
	5426	за 2013 г.	-	-	5 342	(5 342)	-	-	-	-	-	-	-
Расходы будущих периодов (для объектов аналитического учета, которые в балансе	5407	за 2014 г.	-	-	-	-	-	-	-	-	-	-	-
	5427	за 2013 г.	-	-	-	-	-	-	-	-	-	-	-
	5408	за 2014 г.	-	-	-	-	-	-	-	-	-	-	-
	5428	за 2013 г.	-	-	-	-	-	-	-	-	-	-	-



форма 0710005 с.9

## 4.2. Запасы в залоге


Наименование показателя	Код	На 31 декабря 2014 г.	На 31 декабря 2013 г.	На 31 декабря 2012 г.
Запасы, не оплаченные на отчетную дату - всего	5440	-	-	-
в том числе:				
Запасы, находящиеся в залоге по договору - всего	5441	-	-	-
в том числе:				
Запасы, находящиеся в залоге по договору - всего	5445	-	-	-
в том числе:				
	5446	-	-	-



форма 0710005 с.10

**5. Дебиторская и кредиторская задолженность**  
**5.1. Наличие и движение дебиторской задолженности**

Наименование показателя	Код	Период	Изменения за период										На конец периода		
			На начало года			поступление			выбыло				учтенная резерва по условиям договора	величина резерва по сомнительным долгам	
			учтенная резерва по условиям договора	величина резерва по сомнительным долгам	в результате хозяйственных операций (сумма долга по сделке, операции)	в результате приходящихся процентов, штрафы и иные начисления	погашение	спливание на финансовый результат	восстановление резерва	перевод из долго- в краткосрочную задолженность					
Долгосрочная дебиторская задолженность - всего	5501	за 2014 г.	24551	-	9928	-15102	-	-	-	19377	-	-	19377	-	-
в том числе:	5521	за 2013 г.	14397	-	22988	-12834	-	-	-	24551	-	-	24551	-	-
Расчеты с покупателями и заказчиками	5502	за 2014 г.	-	-	-	-	-	-	-	-	-	-	-	-	-
Авансы выданные	5503	за 2014 г.	24551	-	9928	-15102	-	-	-	19377	-	-	19377	-	-
Прочая	5504	за 2013 г.	14397	-	22988	-12834	-	-	-	24551	-	-	24551	-	-
	5524	за 2013 г.	-	-	-	-	-	-	-	-	-	-	-	-	-
	5505	за 2014 г.	-	-	-	-	-	-	-	-	-	-	-	-	-
	5525	за 2013 г.	-	-	-	-	-	-	-	-	-	-	-	-	-
Краткосрочная дебиторская задолженность - всего	5510	за 2014 г.	250 987	-	1 889 717	-185 3099	-	-	-	287 605	-	-	287 605	-	-
в том числе:	5530	за 2013 г.	257 109	-	1 658 354	-166 4476	-	-	-	250 987	-	-	250 987	-	-
Расчеты с покупателями и заказчиками	5511	за 2014 г.	244 033	-	1 629 953	-160 6238	-	-	-	267 748	-	-	267 748	-	-
Беспроцентные займы работникам	5512	за 2013 г.	246 182	-	1 175 234	-177 383	-	-	-	244 033	-	-	244 033	-	-
	5513	за 2014 г.	2641	-	3 809	-846	-	-	-	5 604	-	-	5 604	-	-
	5532	за 2013 г.	3571	-	630	-1560	-	-	-	2641	-	-	2641	-	-
	5573	за 2014 г.	-	-	-	-	-	-	-	-	-	-	-	-	-
	5533	за 2013 г.	-	-	-	-	-	-	-	-	-	-	-	-	-
Итого	5500	за 2014 г.	275 538	-	1 899 645	-186 8201	-	-	-	306 982	-	X	306 982	-	-
	5520	за 2013 г.	271 506	-	1 681 342	-167 7310	-	-	-	275 538	-	X	275 538	-	-



Форма 0710005 с.11

5.2. Просроченная дебиторская задолженность

Наименование показателя	Код	в 31 декабря 2014		в 31 декабря 2013		в 31 декабря 2012	
		Учетная по условиям договора	балансовая стоимость	Учетная по условиям договора	балансовая стоимость	Учетная по условиям договора	балансовая стоимость
Всего	5540	-	-	-	-	-	2574
в том числе:							
расчеты с покупателями и заказчиками	5541	-	-	-	-	-	-
расчеты с поставщиками и заказчиками (в части авансовых платежей, предоплат)	5542	-	-	-	-	-	2574
прочая	5543	-	-	-	-	-	-
	5544	-	-	-	-	-	-

5.3. Наличие и движение кредиторской задолженности

Наименование показателя	Код	Период	Остаток на начало года	Изменения за период			выбыло	остаток на конец периода
				в результате хозяйственных операций (сумма долга по сделке, операции)	причитающиеся проценты, штрафы и иные начисления	погашение		
Долгосрочная кредиторская задолженность - всего	5551	за 2014 г.	143512	95300	-	-65512	173300	
	5571	за 2013 г.	77856	141740	-	-76084	143512	
в том числе:								
кредиты	5552	за 2014 г.	143 512	95 300	-	-65 512	173 300	
	5572	за 2013 г.	77 856	141 740	-	-76 084	143 512	
	5554	за 2014 г.	-	-	-	-	-	
Краткосрочная кредиторская задолженность - всего	5560	за 2014 г.	165 402	1 728 628	17 508	-171 975	191 779	
	5580	за 2013 г.	138 788	1 401 818	12 204	-138 740	165 402	
в том числе:								
расчеты с поставщиками и подрядчиками	5561	за 2014 г.	89 767	1 185 404	-	-117 578	99 385	
	5581	за 2013 г.	64 878	849 934	-	-82 501	89 767	
расчеты по налогам и взносам	5563	за 2014 г.	29 106	394 952	-	-389 314	34 746	
	5583	за 2013 г.	23 959	295 251	304	-290 406	296 106	
кредиты	5564	за 2014 г.	29263	38428	17 504	-45943	39252	
	5584	за 2013 г.	39 700	28700	12 204	-51341	29263	
	5567	за 2014 г.	-	-	-	-	-	
	5587	за 2013 г.	-	-	-	-	-	
Итого	5550	за 2014 г.	308 914	1 823 928	17 508	-178 521	365 079	
	5570	за 2013 г.	216 644	1 543 558	12 204	-146 349	308 914	



Форма 07/10/005 с.12

## 5.4. Просроченная кредиторская задолженность

Наименование показателя	Код	На 31 декабря 2014 г.	На 31 декабря 2013 г.	На 31 декабря 2012 г.
Всего	5590	-	-	-
в том числе:				
расчеты с поставщиками и подрядчиками	5591	-	-	-
расчеты с покупателями и заказчиками	5592	-	-	-
	5593	-	-	-



## 6. Затраты на производство

Наименование показателя	Код	за 2014 г.	за 2013 г.
Материальные затраты	5610	1 423 060	1 012 059
Расходы на оплату труда	5620	276 631	195 238
Отчисления на социальные нужды	5630	79 635	55 021
Амортизация	5640	11 455	11 350
Прочие затраты	5650	156 638	86 049
Итого по элементам	5660	1 947 419	1 359 717
Изменение остатков (прирост [-]; незавершенного производства, готовой продукции и др.)	5670	(803)	-
Изменение остатков (уменьшение [+]; незавершенного производства, готовой продукции и др.)	5680	85	1 957
Итого расходы по обычным видам деятельности	5600	1 946 701	1 361 674



форма 0710005 с.13

7. Оценочные обязательства

Наименование показателя	Код	Остаток на начало года	Признано	Погашено	Списано как избыточная сумма	Остаток на конец периода
Оценочные обязательства - всего	5700					
в том числе:	5701					



## 8. Обеспечения обязательств

Наименование показателя	Код	На 31 декабря 2014 г.	На 31 декабря 2013 г.	На 31 декабря 2012 г.
Полученные - всего	5800	-	-	-
в том числе:				
Выданные - всего	5801	-	-	-
в том числе:	5810	-	-	-
	5811	-	-	-





рег. № ЛА/2016/35

# АУДИТОРСКОЕ ЗАКЛЮЧЕНИЕ

## о бухгалтерской отчетности

### Открытого акционерного общества "Кондитерская фабрика "Белогорье"

#### за 2015 год

**Заключение адресуется:** Акционерам Открытого акционерного общества "Кондитерская фабрика "Белогорье"

**Сведения об аудируемом лице:**

**Наименование** Открытое акционерное общество "Кондитерская фабрика "Белогорье"

**Место нахождения** 308023, г. Белгород, ул. Промышленная, 19

**ОГРН** 1023101637690

**Сведения об аудитор:**

**Наименование** ООО "Лига-Аудит"

**ОГРН** 1023101667159

**Место нахождения** 308001, Белгородская обл., г. Белгород, ул. Н. Чумичова, д.38

**Номер в Реестре аудиторов и аудиторских организаций членов саморегулируемой организации аудиторов НП "Московская аудиторская палата" (ОРНЗ) 10203001705**

Мы провели аудит прилагаемой бухгалтерской (финансовой) отчетности Открытого акционерного общества "Кондитерская фабрика "Белогорье", состоящей из бухгалтерского баланса на 31 декабря 2015 года, отчета о финансовых результатах за 2015 год, приложений к бухгалтерскому балансу и отчету о финансовых результатах, в том числе отчета об изменениях капитала за 2015 год, отчета о движении денежных средств за 2015 год, пояснений к бухгалтерскому балансу и отчету о финансовых результатах за 2015 год.

**Ответственность аудируемого лица за бухгалтерскую отчетность**

Руководство аудируемого лица несет ответственность за составление и достоверность указанной бухгалтерской отчетности в соответствии с установленными правилами составления бухгалтерской отчетности в Российской Федерации и за систему внутреннего контроля, необходимую для составления бухгалтерской отчетности, не содержащей существенных искажений вследствие недобросовестных действий или ошибок.

**Аудиторская организация ООО "Лига-Аудит"****Ответственность аудитора**

Наша ответственность заключается в выражении мнения о достоверности бухгалтерской отчетности на основе проведенного нами аудита. Мы проводили аудит в соответствии с федеральными стандартами аудиторской деятельности. Данные стандарты требуют соблюдения применимых этических норм, а также планирования и проведения аудита таким образом, чтобы получить достаточную уверенность в том, что бухгалтерская отчетность не содержит существенных искажений.

Аудит включал проведение аудиторских процедур, направленных на получение аудиторских доказательств, подтверждающих числовые показатели в бухгалтерской отчетности и раскрытие в ней информации. Выбор аудиторских процедур является предметом нашего суждения, которое основывается на оценке риска существенных искажений, допущенных вследствие недобросовестных действий или ошибок. В процессе оценки данного риска нами рассмотрена система внутреннего контроля, обеспечивающая составление и достоверность бухгалтерской отчетности, с целью выбора соответствующих аудиторских процедур, но не с целью выражения мнения об эффективности системы внутреннего контроля.

Аудит также включал оценку надлежащего характера применяемой учетной политики и обоснованности оценочных показателей, полученных руководством аудируемого лица, а также оценку представления бухгалтерской отчетности в целом.

Мы полагаем, что полученные в ходе аудита аудиторские доказательства дают достаточные основания для выражения мнения о достоверности бухгалтерской отчетности.

**Мнение**

По нашему мнению, бухгалтерская отчетность отражает достоверно во всех существенных отношениях финансовое положение организации Открытое акционерное общество "Кондитерская фабрика "Белогорье" по состоянию на 31 декабря 2015 года, результаты ее финансово-хозяйственной деятельности и движение денежных средств за 2015 год в соответствии с установленными правилами составления бухгалтерской отчетности.

**Прочие сведения**

Аудит бухгалтерской (финансовой) отчетности ОАО "Кондитерская фабрика "Белогорье" по состоянию на 31.12.2014 года был проведен другой аудиторской организацией, чье аудиторское заключение от 30 марта 2015 года содержит положительное мнение в отношении этой отчетности.

Директор ООО "Лига-Аудит"

Фищенко Г.Н.

29 Марта 2016 г.



Приложение № 1  
к Приказу Министерства финансов  
Российской Федерации  
от 02.07.2010 № 66н

**Бухгалтерский баланс**  
на **31 декабря 20 15 г.**

Организация	<b>ОАО "Кондитерская фабрика "Белогорье"</b>	Форма по ОКУД	Коды	
Идентификационный номер налогоплательщика		Дата (число, месяц, год)	0710001	
Вид экономической деятельности	<b>Пищевая промышленность</b>	по ОКПО	00354494	
Организационно-правовая форма/форма собственности	<b>Открытое акционерное Общество</b>	ИНН	3123001994	
предприятие частных лиц		по ОКВЭД	15.82	
Единица измерения: тыс. руб. (млн. руб.)		по ОКФС/ОКФС	47	16
Местонахождение (адрес)	<b>г. Белгород ул. Промышленная, 19</b>	по ОКЕИ	384 (385)	

Пояснения <sup>1</sup>	Наименование показателя <sup>2</sup>	Код	На 31 декабря 20 15 г. <sup>3</sup>	На 31 декабря 20 14 г. <sup>4</sup>	На 31 декабря 20 13 г. <sup>5</sup>
	<b>АКТИВ</b>				
	<b>I. ВНЕОБОРОТНЫЕ АКТИВЫ</b>				
1.1	Нематериальные активы	1110	460	586	754
	Результаты исследований и разработок	1120			
2.1	Основные средства	1150	197944	172434	132408
2.1	Доходные вложения в материальные ценности	1160			1120
3.1	Финансовые вложения	1170	12000	78143	67143
	Отложенные налоговые активы	1180	9	11	21
	Прочие внеоборотные активы	1190	3564	4239	1543
	<b>Итого по разделу I</b>	<b>1100</b>	<b>213977</b>	<b>255413</b>	<b>202989</b>
	<b>II. ОБОРОТНЫЕ АКТИВЫ</b>				
4.1	Запасы	1210	83234	69130	39347
	Налог на добавленную стоимость по приобретенным ценностям	1220		0	0
5.1	Дебиторская задолженность	1230	405392	304199	271824
3.1	Финансовые вложения	1240	715	3389	617
	Денежные средства	1250	523	629	38923
	Прочие оборотные активы	1260	1002	1606	1213
	<b>Итого по разделу II</b>	<b>1200</b>	<b>490866</b>	<b>378953</b>	<b>351924</b>
	<b>БАЛАНС</b>	<b>1600</b>	<b>704843</b>	<b>634366</b>	<b>554913</b>

Подготовлено с использованием системы КонсультантПлюс

Форма 0710001 с. 2

Пояснения <sup>1</sup>	Наименование показателя <sup>2</sup>	Код	На 31 декаб 20 15 г. <sup>3</sup>	На 31 декабря 20 14 г. <sup>4</sup>	На 31 декабря 20 13 г. <sup>5</sup>
	<b>ПАССИВ</b>				
	<b>III. КАПИТАЛ И РЕЗЕРВЫ<sup>6</sup></b>				
	Уставный капитал (складочный капитал, уставный фонд, вклады товарищей)	1310	352	352	352
	Собственные акции, выкупленные у акционеров	1320	( ) <sup>7</sup>	( )	( )
	Переоценка внеоборотных активов	1340	10583	10583	10583
	Добавочный капитал (без переоценки)	1350			
	Резервный капитал	1360	18	18	18
	Нераспределенная прибыль (непокрытый убыток)	1370	276511	257691	238311
	<b>Итого по разделу III</b>	<b>1300</b>	<b>287464</b>	<b>268644</b>	<b>249264</b>
	<b>IV. ДОЛГОСРОЧНЫЕ ОБЯЗАТЕЛЬСТВА</b>				
	Заемные средства	1410	219338	173300	143512
	Отложенные налоговые обязательства	1420	1274	644	449
	Оценочные обязательства	1430			
	Прочие обязательства	1450			
	<b>Итого по разделу IV</b>	<b>1400</b>	<b>220612</b>	<b>173944</b>	<b>143961</b>
	<b>V. КРАТКОСРОЧНЫЕ ОБЯЗАТЕЛЬСТВА</b>				
	Заемные средства	1510	30349	39252	29263
5.3	Кредиторская задолженность	1520	166418	152526	132425
	Доходы будущих периодов	1530			
	Оценочные обязательства	1540			
	Прочие обязательства	1550			
	<b>Итого по разделу V</b>	<b>1500</b>	<b>196767</b>	<b>191778</b>	<b>161688</b>
	<b>БАЛАНС</b>	<b>0400</b>	<b>704843</b>	<b>634366</b>	<b>554913</b>

Руководитель

29

марта

20 16 г.

Сиротенко

(расшифровка подписи)



бухгалтер

(подпись)

Слюсарева Н.Н.

(расшифровка подписи)

## Примечания

1. Указывается номер соответствующего пояснения к бухгалтерскому балансу и отчету о прибылях и убытках.
2. В соответствии с Положением по бухгалтерскому учету "Бухгалтерская отчетность организации" ПБУ 4/99, утвержденным Приказом Министерства финансов Российской Федерации от 6 июля 1999 г. № 43н (по заключению Министерства юстиции Российской Федерации № 6417-ПК от 6 августа 1999 г. указанным Приказ в государственной регистрации не нуждается), показатели об отдельных активах, обязательствах могут приводиться общей суммой с раскрытием в пояснениях к бухгалтерскому балансу, если каждый из этих показателей в отдельности несущественен для оценки заинтересованными пользователями финансового положения организации или финансовых результатов ее деятельности.
3. Указывается отчетная дата отчетного периода.
4. Указывается предыдущий год.
5. Указывается год, предшествующий предыдущему.
6. Некоммерческая организация именуется указанным раздел "Целевое финансирование". Вместо показателей "Уставный капитал", "Добавочный капитал", "Резервный капитал" и "Нераспределенная прибыль (непокрытый убыток)" некоммерческая организация включает показатели "Паевой фонд", "Целевой капитал", "Целевые средства", "Фонд недвижимого и особо ценного движимого имущества", "Резервный и иные целевые фонды" (в зависимости от формы некоммерческой организации и источников формирования имущества).
7. Здесь и в других формах отчетов вычитаемый или отрицательный показатель показывается в круглых скобках.

Подготовлено с использованием системы КонсультантПлюс

## Отчет о финансовых результатах

за \_\_\_\_\_ год 20 15 г.

Организация	ОАО "Кондитерская фабрика "Белогорье"	Форма по ОКУД	0710002	
Идентификационный номер налогоплательщика		Дата (число, месяц, год)		
Код экономической деятельности	Пищевая промышленность	по ОКПО	00354494	
Организационно-правовая форма/форма собственности	и	ИНН	3123001994	
Предприятие частных лиц		по ОКВЭД	15.82	
Единица измерения: тыс. руб. (млн. руб.)		по ОКФС/ОКФС	47	16
		по ОКЕИ	384 (385)	

Пояснения <sup>1</sup>	Наименование показателя <sup>2</sup>	Код	За _____ год	
			20 15 г. <sup>3</sup>	20 14 г. <sup>4</sup>
	Выручка <sup>5</sup>	2110	1841376	1382410
	Себестоимость продаж	2120	( 1588810 )	( 1162819 )
	Валовая прибыль (убыток)	2100	252566	219591
	Коммерческие расходы	2210	( 8741 )	( 10286 )
	Управленческие расходы	2220	( 164808 )	( 146969 )
	Прибыль (убыток) от продаж	2200	79017	62336
	Доходы от участия в других организациях	2310		
	Проценты к получению	2320	176	140
	Проценты к уплате	2330	( 32221 )	( 16859 )
	Прочие доходы	2340	5409	2192
	Прочие расходы	2350	( 19111 )	( 16399 )
	Прибыль (убыток) до налогообложения	2300	33270	31410
	Текущий налог на прибыль	2410	( 8347 )	( 8112 )
	в т.ч. постоянные налоговые обязательства (активы)	2421	8979	8317
	Изменение отложенных налоговых обязательств	2430	(629)	(195)
	Изменение отложенных налоговых активов	2450	(3)	(10)
	Прочее	2460		
	Чистая прибыль (убыток)	2400	24291	23093

Форма 0710002 с. 2

Подготовлено с использованием системы КонсультантПлюс

Пояснения <sup>1</sup>	Наименование показателя <sup>2</sup>	Код	За год 20 15 г. <sup>3</sup>	За год 20 14 г. <sup>4</sup>
	<b>СПРАВОЧНО</b>			
	Результат от переоценки внеоборотных активов, не включаемый в чистую прибыль (убыток) периода	2510		
	Результат от прочих операций, не включаемый в чистую прибыль (убыток) периода	2520		
	Совокупный финансовый результат периода <sup>6</sup>	2500	24291	23093
	Базовая прибыль (убыток) на акцию	2900		
	Разводненная прибыль (убыток) на акцию	2910		

Руководитель

"23"



Сиротенко С.И.

(расшифровка подписи)

Главный бухгалтер

Слюсарева Н.Н.

(расшифровка подписи)

## Примечания

1. Указывается номер соответствующего пояснения к бухгалтерскому балансу и отчету о прибылях и убытках.
2. В соответствии с Положением по бухгалтерскому учету "Бухгалтерская отчетность организации" ПБУ 4/99, утвержденным Приказом Министерства финансов Российской Федерации от 6 июля 1999 г. № 43н (по заключению Министерства юстиции Российской Федерации № 6417-ПК от 6 августа 1999 г. указанный Приказ в государственной регистрации не нуждается), показатели об отдельных доходах и расходах могут приводиться в отчете о прибылях и убытках общей суммой с раскрытием в пояснениях к отчету о прибылях и убытках, если каждый из этих показателей в отдельности несущественен для оценки заинтересованными пользователями финансового положения организации или финансовых результатов ее деятельности.
3. Указывается отчетный период.
4. Указывается период предыдущего года, аналогичный отчетному периоду.
5. Выручка отражается за минусом налога на добавленную стоимость, акцизов.
6. Совокупный финансовый результат периода определяется как сумма строк "Чистая прибыль (убыток)", "Результат от переоценки внеоборотных активов, не включаемый в чистую прибыль (убыток) периода" и "Результат от прочих операций, не включаемый в чистую прибыль (убыток) отчетного периода".

Подготовлено с использованием системы КонсультантПлюс

(в ред. Приказов Минфина России  
от 05.10.2011 № 124н,  
от 06.04.2015 № 57н)**Отчет о движении денежных средств**  
за \_\_\_\_\_ год 20 15 г.

Организация	ОАО "Кондитерская фабрика " Белогорье"	по ОКПО	00354494
Идентификационный номер налогоплательщика		ИНН	3123001994
Вид экономической деятельности	Пищевая промышленность	по ОКВЭД	15.82
Организационно-правовая форма/форма собственности			
Предприятие частных лиц		по ОКОПФ/ОКФС	47 16
Единица измерения: тыс. руб./млн. руб. (ненужное зачеркнуть)		по ОКЕИ	384/385

Наименование показателя	Код	За _____ год 20 15 г. <sup>1</sup>	За _____ год 20 14 г. <sup>2</sup>
<b>Денежные потоки от текущих операций</b>			
Поступления - всего	4110	1795614	1345864
в том числе:			
от продажи продукции, товаров, работ и услуг	4111	1768347	1337694
арендных платежей, лицензионных платежей, роялти, комиссионных и иных аналогичных платежей	4112	14722	
от перепродажи финансовых вложений	4113		
прочие поступления	4119	12545	8170
Платежи - всего	4120	( 1801807 )	( 1319270 )
в том числе:			
поставщикам (подрядчикам) за сырье, материалы, работы, услуги	4121	( 1302645 )	( 879433 )
в связи с оплатой труда работников	4122	( 410162 )	( 272376 )
процентов по долговым обязательствам	4123	( 31695 )	( 16677 )
налога на прибыль организаций	4124	( 4266 )	( 11688 )
прочие платежи	4129	( 53039 )	( 139096 )
Сальдо денежных потоков от текущих операций	4100	(6193)	26594

Наименование показателя	Код	За год 20 15 г. <sup>1</sup>	За год 20 14 г.
<b>Денежные потоки от инвестиционных операций</b>			
Поступления - всего	4210	134	2269
в том числе:			
от продажи внеоборотных активов (кроме финансовых вложений)	4211	13	1269
от продажи акций других организаций (долей участия)	4212		
от возврата предоставленных займов, от продажи долговых ценных бумаг (прав требования денежных средств к другим лицам)	4213	52	1000
дивидендов, процентов по долговым финансовым вложениям и аналогичных поступлений от долевого участия в других организациях	4214	69	
прочие поступления	4219		
Платежи - всего	4220	( 25506 )	( 64518 )
в том числе:			
в связи с приобретением, созданием, модернизацией, реконструкцией и подготовкой к использованию внеоборотных активов	4221	( 22594 )	( 52952 )
в связи с приобретением акций других организаций (долей участия)	4222	( )	( 11000 )
в связи с приобретением долговых ценных бумаг (прав требования денежных средств к другим лицам), предоставление займов другим лицам	4223	( )	( )
процентов по долговым обязательствам, включаемым в стоимость инвестиционного актива	4224	( 2912 )	( 566 )
прочие платежи	4229	( )	( )
Сальдо денежных потоков от инвестиционных операций	4200	(25372)	(62249)
<b>Денежные потоки от финансовых операций</b>			
Поступления - всего	4310	151602	95300
в том числе:			
получение кредитов и займов	4311	151602	95300
денежных вкладов собственников (участников)	4312		
от выпуска акций, увеличения долей участия	4313		
от выпуска облигаций, векселей и других долговых ценных бумаг и др.	4314		
прочие поступления	4319		



Подготовлено с использованием системы КонсультантПлюс

Форма 0710004 с. 3

Наименование показателя	Код	За год 20 15 г. <sup>1</sup>	За год 20 14 г. <sup>2</sup>
Платежи - всего	4320	( 120143 )	( 59939 )
в том числе:			
собственникам (участникам) в связи с выкупом у них акций (долей участия) организации или их выходом из состава участников	4321	( )	( )
на уплату дивидендов и иных платежей по распределению прибыли в пользу собственников (участников)	4322	( 5241 )	( 4155 )
в связи с погашением (выкупом) векселей и других долговых ценных бумаг, возврат кредитов и займов	4323	( 114902 )	( 55784 )
прочие платежи	4329	( )	( )
Сальдо денежных потоков от финансовых операций	4300	31459	35361
Сальдо денежных потоков за отчетный период	4400	(106)	(294)
Остаток денежных средств и денежных эквивалентов на начало отчетного периода	4450	629	923
Остаток денежных средств и денежных эквивалентов на конец отчетного периода	4500	523	629
Величина влияния изменений курса иностранной валюты по отношению к рублю	4490		

Руководитель

(подпись)



Сидотенко С.И.

(рабочая фровка подписи)

Главный бухгалтер

Слюсарева Н.Н.

" 28 "

марта

Примечания

1. Указывается отчетный период.
2. Указывается период предыдущего года, аналогичный отчетному периоду.



Форма 0710005 с.3

## 1.5. Незаконченные и неоформленные НИОКР и незаконченные операции по приобретению нематериальных активов

Наименование показателя	Код	Период	На начало года	затраты за период	Изменения за период		На конец периода
					списано затрат как не давших положительного результата	принято к учету в качестве нематериальных активов или НИОКР	
Затраты по незаконченным исследованиям и разработкам - всего	5160	за 2015 г.	-	-	-	-	-
	5170	за 2014 г.	-	-	-	-	-
в том числе:							
	5161	за 2015 г.	-	-	-	-	-
	5171	за 2014 г.	-	-	-	-	-
незаконченные операции по приобретению нематериальных активов - всего	5180	за 2015 г.	104	72	-	(128)	47
	5190	за 2014 г.	201	105	-	(202)	104
в том числе:							
Промышленный образец "Пальчики оближешь"	5181	за 2015 г.	15	-	-	(15)	-
	5191	за 2014 г.	-	15	-	-	15
Мариса	5182	за 2015 г.	-	19	-	-	19
	5192	за 2014 г.	-	-	-	-	-
ТЗ "Чайный десерт"	5183	за 2015 г.	-	4	-	-	4
	5193	за 2014 г.	-	-	-	-	-
ТЗ "РУССКИЕ УЗОРЫ от БЕЛОГОРЬЯ"	5184	за 2015 г.	26	16	-	(42)	-
	5194	за 2014 г.	26	-	-	-	26
ГОСТовское	5185	за 2015 г.	24	-	-	-	24
	5195	за 2014 г.	20	5	-	-	24
ТЗ "Созвездие Белогорья"	5186	за 2015 г.	20	16	-	(36)	-
	5196	за 2014 г.	20	-	-	-	20
ТЗ "Сырная штука"	5187	за 2015 г.	20	16	-	(36)	-
	5197	за 2014 г.	20	-	-	-	20
Вкусный улов	5188	за 2015 г.	-	-	-	-	-
	5198	за 2014 г.	14	16	-	(30)	-
Белогорье юбилейное	5189	за 2015 г.	-	-	-	-	-
	5199	за 2014 г.	8	-	-	(8)	-
ТЗ "ВЕЛОГОРЬЕ" 33 класса		за 2015 г.	-	-	-	-	-
		за 2014 г.	25	21	-	(46)	-
ТЗ "Маковая улитка"		за 2015 г.	-	-	-	-	-
		за 2014 г.	32	16	-	(48)	-
ТЗ "КРИСТО- ТВИСТО по ФРАНЦУЗСКИ"		за 2015 г.	-	-	-	-	-
		за 2014 г.	14	16	-	(30)	-
ТЗ "Столичные сладости"		за 2015 г.	-	-	-	-	-
		за 2014 г.	9	-	-	(9)	-
Оорс (крекер)		за 2015 г.	-	-	-	-	-
		за 2014 г.	14	16	-	(30)	-

Форма 0710005 с.4

## 2. Основные средства

## 2.1. Наличие и движение основных средств

Наименование показателя	Код	Период	На начало года		Поступило	Изменения за период			Переоценка		На конец периода	
			первоначальная стоимость	накопленная амортизация		Выбыло объектов	начислено амортизации	Первоначальная стоимость	Накопленная амортизация	первоначальная стоимость	накопленная амортизация	
												первоначальная стоимость
Основные средства (без учета доходных вложений в материальные)	5200	за 2015 г.	228 752	(93 758)	76 555	(4 733)	4 733	(13 836)	-	-	300 573	(102 861)
в том числе:	5210	за 2014 г.	218 270	(86 600)	17 667	(9 283)	8 255	(15 413)	-	-	228 752	(93 758)
Офисное оборудование	5201*	за 2015 г.	2 868	(2 282)	-	(206)	206	(239)	-	-	2 661	(2 315)
	5211	за 2014 г.	2 845	(2 562)	546	(524)	524	(244)	-	-	2 868	(2 282)
Транспортные средства	5202	за 2015 г.	8 066	(5 972)	56	(1 174)	1 174	(475)	-	-	6 948	(5 273)
	5212	за 2014 г.	15 558	(11 899)	168	(7 661)	6 633	(706)	-	-	8 066	(5 972)
Машины и оборудование (кроме офисного)	5203	за 2015 г.	89 141	(66 042)	13 231	(2 967)	2 967	(8 237)	-	-	99 405	(71 312)
	5213	за 2014 г.	74 647	(55 193)	12 398	-	-	(10 849)	-	-	89 141	(66 042)
Сооружения	5204	за 2015 г.	4 871	(3 040)	-	-	-	(789)	-	-	4 871	(3 828)
	5214	за 2014 г.	5 432	(3 230)	537	(1 098)	1 098	(908)	-	-	4 871	(3 040)
Другие виды основных средств	5205	за 2015 г.	9 513	(5 662)	7 375	(378)	378	(1 154)	-	-	16 510	(6 438)
	5215	за 2014 г.	8 016	(4 983)	1 497	-	-	(679)	-	-	9 513	(5 662)
Земельные участки	5206	за 2015 г.	45 086	-	2 500	-	-	-	-	-	47 586	-
	5216	за 2014 г.	44 086	-	1 000	-	-	-	-	-	45 086	-
Здания	5207	за 2015 г.	69 000	(10 689)	52 882	-	-	(2 903)	-	-	121 882	(13 592)
	5217	за 2014 г.	67 479	(8 689)	1 521	-	-	(2 000)	-	-	69 000	(10 689)
Производственный и хозяйственный инвентарь	5208	за 2015 г.	199	(63)	511	-	-	(40)	-	-	710	(103)
	5218	за 2014 г.	199	(35)	-	-	-	(28)	-	-	199	(63)
Учено в составе доходных вложений в материальные ценности	5220	за 2015 г.	-	-	-	-	-	-	-	-	-	-
	5230	за 2014 г.	5 025	(3 906)	-	-	-	(218)	-	-	-	-
в том числе:												
Машины и оборудование (кроме офисного)	5221	за 2015 г.	-	-	-	-	-	-	-	-	-	-
	5231	за 2014 г.	5 025	3 906	-	-	-	218	-	-	-	-

## 2.2. Незавершенные капитальные вложения

Наименование показателя	Код	Период	На начало года	Изменения за период		принято к учету в качестве основных средств или увеличена стоимость	На конец периода
				затраты за период	списано		
Незавершенное строительство и незаконченные операции по приобретению, модернизации и т.п.	5240	за 2015 г.	37 440	52 228	(12 882)	(76 555)	232
	5250	за 2014 г.	738	56 155	(1 786)	(17 667)	37 440
в том числе:							
Комплект секционных промышленных ворот	5241	за 2015 г.	750	(344)	-	406	-
	5251	за 2014 г.	-	750	-	-	750
Комплект секционных промышленных ворот 2	5242	за 2015 г.	317	-	317	-	-
	5252	за 2014 г.	-	317	-	-	317
Склад готовой продукции (Промышленная 17)	5243	за 2015 г.	29 610	9 801	6 384	33 027	-
	5253	за 2014 г.	-	29 610	-	-	29 610
Система приемки хранения и транспортировки масла	5244	за 2015 г.	2 318	1 810	-	4 128	-
	5254	за 2014 г.	-	2 318	-	-	2 318
Реконструкция здания "Столярный цех" Промышленная 17	5245	за 2015 г.	2 287	8 221	-	10 508	-
	5255	за 2014 г.	-	2 287	-	-	2 287
Бестарное хранение муки (силос)	5246	за 2015 г.	39	122	161	-	-
	5256	за 2014 г.	-	39	-	-	39
Площадка производственная с асфальтобетонным покрытием по ул.	5247	за 2015 г.	1 799	4 686	-	6 485	-
	5257	за 2014 г.	-	1 799	-	-	1 799
Система водоснабжения, вентиляции и канализации (Промышленный пр-д 2 АБК)	5248	за 2015 г.	71	143	-	214	-
	5258	за 2014 г.	-	71	-	-	71
Система отопления (склад 7-12) лит Промышленная 17	5249	за 2015 г.	60	55	-	115	-
	5259	за 2014 г.	-	60	-	-	60
Столовая ул. Промышленная 17		за 2015 г.	-	232	-	-	232
		за 2014 г.	-	-	-	-	-
Реконструкция здания склада Промышленная 17 лит. В2		за 2015 г.	190	-	-	190	-
		за 2014 г.	-	190	-	-	190
Ротор №2 "БЕЛГОРОДСКИЕ МОТИВЫ"		за 2015 г.	-	352	-	352	-
		за 2014 г.	-	-	-	-	-
Ротор №3 "ТВОРОЖНОЕ К ЧАЮ"		за 2015 г.	-	352	-	352	-
		за 2014 г.	-	-	-	-	-
Ротор №4 "БЕЛГОРОЧКА С САХАРОМ"		за 2015 г.	-	352	-	352	-
		за 2014 г.	-	-	-	-	-
Ротор №5 "САХАРНОЕ"		за 2015 г.	-	352	-	352	-
		за 2014 г.	-	-	-	-	-
Ротор №6 "АРОМАТ ТОПЛЕННОГО МОЛОКА"		за 2015 г.	-	352	-	352	-
		за 2014 г.	-	-	-	-	-
Ротор №7 "ДОБРАЯ КОРОВА"		за 2015 г.	-	-	-	-	-

Емкость 25 м.куб.	за 2014 г.	-	168	-	168	-
	за 2015 г.	-	-	-	-	-
Установка компрессорная SK 18.5-M-15iOF	за 2014 г.	-	572	572	-	-
	за 2015 г.	-	-	-	-	-
Формульный ротор, 6 форматов "ФРУКТЫ"	за 2014 г.	-	463	-	463	-
	за 2015 г.	-	-	-	-	-
Вырубный ротор 255x215x1150 для линии "ИМАФОРНИ"	за 2014 г.	-	313	-	313	-
	за 2015 г.	-	-	-	-	-
Заклейщик гидрокоробов	за 2014 г.	-	98	-	98	-
	за 2015 г.	-	-	-	-	-
Мельница трехвалковая	за 2014 г.	-	127	-	127	-
	за 2015 г.	-	-	-	-	-
Емкость промежуточная 2м.куб	за 2014 г.	-	291	291	-	-
	за 2015 г.	-	-	-	-	-
Установка для удаления нитратов	за 2014 г.	-	116	-	116	-
	за 2015 г.	-	-	-	-	-
Ротор "Миланчи"	за 2014 г.	-	570	-	570	-
	за 2015 г.	-	-	-	-	-
Ротор "CRACKER"	за 2014 г.	-	351	-	351	-
	за 2015 г.	-	-	-	-	-
Система приточно-вытяжной вентиляции А кондиционирования	за 2014 г.	-	1 131	-	1 131	-
	за 2015 г.	-	-	-	-	-
Сплит система "JAX" АСТ-60E	за 2014 г.	-	190	-	190	-
	за 2015 г.	-	-	-	-	-
Одновинтовой насос GSF053B01L06D	за 2014 г.	-	176	176	-	-
	за 2015 г.	-	-	-	-	-
Станок заточной автоматический MF 256	за 2014 г.	-	56	-	56	-
	за 2015 г.	-	-	-	-	-
Маршрутизатор Cisco 29 11 R	за 2014 г.	-	50	-	50	-
	за 2015 г.	-	-	-	-	-
Ворота сдвижные (5900 x2350)	за 2014 г.	-	114	-	114	-
	за 2015 г.	-	-	-	-	-
Ворота сдвижные (8000 x2350)	за 2014 г.	-	132	-	132	-
	за 2015 г.	-	-	-	-	-
Установка для охлаждения жидкости УОЖ-25 №29	за 2014 г.	-	280	-	280	-
	за 2015 г.	-	-	-	-	-
Земельный участок №31:16:01 06 001:15 пл 845 кв м	за 2014 г.	-	1 000	-	1 000	-
	за 2015 г.	-	-	-	-	-
Насосная установка ШН7КР-6.0	за 2014 г.	-	64	-	64	-
	за 2015 г.	-	-	-	-	-
Анализатор влажности ML-50	за 2014 г.	-	69	-	69	-
	за 2015 г.	-	-	-	-	-
Станция озонирования воды COB-M/Триотроник-6000 OZ	за 2014 г.	-	880	-	880	-
	за 2015 г.	-	-	-	-	-

Монтажные работы "Система дозирования" к дог лизинга № /45-КФ	за 2015 г.	-	-	-	-	-	-
	за 2014 г.	123	-	-	-	123	-
Транспортный конвейер к дог лизинга №44/КФ2013	за 2015 г.	-	-	-	-	-	-
	за 2014 г.	166	331	-	-	497	-
Монтажные работы "Упаковочная машина к дог лизинга №145/13-БЕЛ-К	за 2015 г.	-	-	-	-	-	-
	за 2014 г.	18	18	-	-	36	-
Монтажные работы "Упаковочная машина к дог лизинга №144/13-БЕЛ-К	за 2015 г.	-	-	-	-	-	-
	за 2014 г.	18	27	-	-	46	-
Монтажные работы "Упаковочная машина к дог лизинга №143/13-БЕЛ-К	за 2015 г.	-	-	-	-	-	-
	за 2014 г.	18	26	-	-	44	-
Аппликатор DYNAMIC L 420	за 2015 г.	-	-	-	-	-	-
	за 2014 г.	284	1	-	-	285	-
Установка климат-контроль серии KLM 12	за 2015 г.	-	-	-	-	-	-
	за 2014 г.	110	-	-	-	110	-
Мукопросеиватель Set-2000 №3	за 2015 г.	-	-	-	-	-	-
	за 2014 г.	-	67	-	-	67	-
Мукопросеиватель Set-2000 №2	за 2015 г.	-	-	-	-	-	-
	за 2014 г.	-	-	-	-	-	-
Мукопросеиватель Set-2000 №1	за 2015 г.	-	-	-	-	-	-
	за 2014 г.	-	-	-	-	-	-
Упаковочный автомат SMIPACK FP 6000 CS	за 2015 г.	-	-	-	-	-	-
	за 2014 г.	-	1 553	-	-	1 553	-
Здание АБК (Промышленная 19 реконструкция)	за 2015 г.	-	-	-	-	-	-
	за 2014 г.	-	1 521	-	-	1 521	-
Сервер	за 2015 г.	-	-	-	-	-	-
	за 2014 г.	-	43	-	-	43	-
Принтер мод 5800-1	за 2015 г.	-	-	-	-	-	-
	за 2014 г.	-	420	-	-	420	-
Автоматический формовщик коробов (левый)	за 2015 г.	-	-	-	-	-	-
	за 2014 г.	-	571	-	-	571	-
Аппликатор этикеток	за 2015 г.	-	-	-	-	-	-
	за 2014 г.	-	428	-	-	428	-
Система контроля доступа на дверь (Ворота А21.003-002)	за 2015 г.	-	-	-	-	-	-
	за 2014 г.	-	11	-	-	11	-
Мукопросеиватель Set-2000 №1	за 2015 г.	-	-	-	-	-	-
	за 2014 г.	-	87	-	-	87	-
Мукопросеиватель Set-2000 №2	за 2015 г.	-	-	-	-	-	-
	за 2014 г.	-	87	-	-	87	-
Мукопросеиватель Set-2000 №3	за 2015 г.	-	-	-	-	-	-
	за 2014 г.	-	87	-	-	87	-
Сервер	за 2015 г.	-	-	-	-	-	-
	за 2014 г.	-	314	-	-	314	-
Горизонтальная упаковочная машина для упаковки пеленя	за 2015 г.	-	-	-	-	-	-
	за 2014 г.	-	857	-	-	857	-
ГАЗ 3102 400	за 2015 г.	-	-	-	-	-	-

Земельный участок №31.16.01.06.001.4057 пл 693 кв м	за 2015 г.	-	2 500	-	-	2 500	-
	за 2014 г.	-	-	-	-	-	-
Упаковочная машина X-FOLD	за 2015 г.	-	2 320	-	-	2 320	-
	за 2014 г.	-	-	-	-	-	-
Охладитель ОК 159. 1265x4 Н	за 2015 г.	-	242	-	-	242	-
	за 2014 г.	-	-	-	-	-	-
Ограничитель паллеты	за 2015 г.	-	249	-	-	249	-
	за 2014 г.	-	-	-	-	-	-
Принтер мод.8018i Series TT Printer	за 2015 г.	-	128	-	-	128	-
	за 2014 г.	-	-	-	-	-	-
Этикетировочная головка STRONG 100 правая с рычагом 430 мм	за 2015 г.	-	682	-	-	682	-
	за 2014 г.	-	-	-	-	-	-
Устройство горячей печати	за 2015 г.	-	52	-	-	52	-
	за 2014 г.	-	-	-	-	-	-
Погрузчик KOMATSU FD204-14 сер. №562213	за 2015 г.	-	8	-	-	8	-
	за 2014 г.	-	-	-	-	-	-
Пожарная сигнализация АБК -2 к/№31.16.000000.0000.022909-00/003.1001/А1	за 2015 г.	-	52	-	-	52	-
	за 2014 г.	-	-	-	-	-	-
Пожарная сигнализация АБК -3 к/№31.16.0105004.247. Литер А	за 2015 г.	-	69	-	-	69	-
	за 2014 г.	-	-	-	-	-	-
Пожарная сигнализация АБК -1 к/№31.16.0101001.16147	за 2015 г.	-	95	-	-	95	-
	за 2014 г.	-	-	-	-	-	-
Пожарная сигнализация здание кондитерского цеха к/№31.16.0106001.0004.022909-00/00361001/Б. Литер Б	за 2015 г.	-	96	-	-	96	-
	за 2014 г.	-	-	-	-	-	-
Пожарная сигнализация здание столойного цеха к/№31.16.0105004.102. Литер В1	за 2015 г.	-	79	-	-	79	-
	за 2014 г.	-	-	-	-	-	-
Проект ГРУ	за 2015 г.	-	21	-	-	21	-
	за 2014 г.	-	-	-	-	-	-
Газорегуляторный пункт рамный ГРУ-FEXS	за 2015 г.	-	97	-	-	97	-
	за 2014 г.	-	-	-	-	-	-
Весы платформенные ПРОФИ 300/600	за 2015 г.	-	119	-	-	119	-
	за 2014 г.	-	-	-	-	-	-
Ворота скоростные автоматические рулонные	за 2015 г.	-	244	-	-	244	-
	за 2014 г.	-	-	-	-	-	-
Автомобиль Hyundai H-1	за 2015 г.	-	48	-	-	48	-
	за 2014 г.	-	-	-	-	-	-
Экспертиза проектной документации на тех перевооруж ГРУ	за 2015 г.	-	20	-	-	20	-
	за 2014 г.	-	-	-	-	-	-
Емкость для пищевых масс №2	за 2015 г.	-	242	-	-	242	-
	за 2014 г.	-	-	-	-	-	-
Подогреватель ПП 2-9-7-2	за 2015 г.	-	71	-	-	71	-
	за 2014 г.	-	-	-	-	-	-
Подогреватель пароводной типа ПГРУ2/3X1.5-1.0-//	за 2015 г.	-	89	-	-	89	-
	за 2014 г.	-	-	-	-	-	-

	за 2014 г.	-	352	-	352	-
Ротор №8 "ЗЕМЛЯНИЧНОЕ"	за 2015 г.	-	-	-	-	-
	за 2014 г.	-	-	-	-	-
Ротор №9 "РУССКИЕ УЗОРЫ"	за 2015 г.	-	352	-	352	-
	за 2014 г.	-	-	-	-	-
Емкость для пищевых масс №1	за 2015 г.	-	-	-	-	-
	за 2014 г.	-	-	-	-	-
Комплект секционных промышленных ворот	за 2015 г.	-	750	-	750	-
	за 2014 г.	-	-	-	-	-
Ограждение территории по ул.Промышленная 17	за 2015 г.	-	127	-	127	-
	за 2014 г.	-	-	-	-	-
Упаковочная машина X-FOLD	за 2015 г.	-	2 322	-	2 322	-
	за 2014 г.	-	-	-	-	-
Пристройка к помещениям экспедиции ул. Промышленная 17	за 2015 г.	-	3 062	-	3 062	-
	за 2014 г.	-	-	-	-	-
Турикет (ул.Промышленная 17)	за 2015 г.	-	116	-	116	-
	за 2014 г.	-	-	-	-	-
Система телевизионного наблюдения (ул. Промышленная 17)	за 2015 г.	-	325	-	325	-
	за 2014 г.	-	-	-	-	-
Стеллажное оборудование	за 2015 г.	-	2 693	-	2 693	-
	за 2014 г.	-	-	-	-	-
Ограничитель паллеты	за 2015 г.	-	254	-	254	-
	за 2014 г.	-	-	-	-	-
Склад готовой продукции -система вентиляции,кондиционирования (Промышленная 17)	за 2015 г.	-	5 144	-	5 144	-
	за 2014 г.	-	-	-	-	-
Склад готовой продукции -система пожаротушения (Промышленная 17)	за 2015 г.	-	622	-	622	-
	за 2014 г.	-	-	-	-	-
ГРУ к/дхх №2	за 2015 г.	-	228	-	228	-
	за 2014 г.	-	-	-	-	-
Ворота скоростные автоматические рулонные	за 2015 г.	-	248	-	248	-
	за 2014 г.	-	-	-	-	-
Монтажные работы -емкость пищевая	за 2015 г.	-	197	197	-	-
	за 2014 г.	-	-	-	-	-
Емкость для пищевых масс №1	за 2015 г.	-	368	-	368	-
	за 2014 г.	-	-	-	-	-
Емкость для пищевых масс №2	за 2015 г.	-	340	-	340	-
	за 2014 г.	-	-	-	-	-
Аппликатор этикеток	за 2015 г.	-	322	-	322	-
	за 2014 г.	-	-	-	-	-
Мукопросеиватель Set-2000 №1 (2015г)	за 2015 г.	-	503	-	503	-
	за 2014 г.	-	114	-	114	-
Мукопросеиватель Set-2000 №2 (2015г)	за 2015 г.	-	114	-	114	-
	за 2014 г.	-	-	-	-	-
Стеллажное оборудование	за 2015 г.	-	2 632	2 632	-	-
	за 2014 г.	-	-	-	-	-

Прочистная машина-K1500SE	за 2015 г.	-	-	-	-	-
	за 2014 г.	-	134	-	134	-
Укупорочный полуавтомат УП-1500	за 2015 г.	-	-	-	-	-
	за 2014 г.	-	73	-	73	-
Система вентиляции ул. Промышленная 19 Лит А1	за 2015 г.	-	328	-	328	-
	за 2014 г.	-	-	-	-	-
Подогреватель ПП2-6-0,2-2	за 2015 г.	-	-	-	-	-
	за 2014 г.	-	50	-	50	-
Подогреватель ПП2-9-0,7-2	за 2015 г.	-	-	-	-	-
	за 2014 г.	-	61	-	61	-
iPhone 6 в сборе	за 2015 г.	-	-	-	-	-
	за 2014 г.	-	52	-	52	-
Ротор №1 "БЛЮЗ ДЕСЕРТ"	за 2015 г.	-	-	-	-	-
	за 2014 г.	-	352	-	352	-
Ротор №10 "СЫРНАЯ ШТУЧКА"	за 2015 г.	-	-	-	-	-
	за 2014 г.	-	352	-	352	-

**2.3. Изменение стоимости основных средств в результате достройки, дооборудования, реконструкции и частичной ликвидации**

Наименование показателя	Код	за 2015 г.	за 2014 г.
Увеличение стоимости объектов основных средств в результате достройки, дооборудования, реконструкции - всего	5260	11 028	1 575
в том числе:			
Нежилое здание А (410,7 м2) пр.Промышленный, 2	5261	214	-
Нежилое здание Б (616,8м2) ул. Промышленная,17	5262	115	-
Нежилое здание ЭКСПЕДИЦИИ В1(393,5м2) ул.Промышленная, 17	5263	10 508	-
Нежилое зданиеВ2 (466,1м2) ул.Промышленная,17	5264	190	-
Сервер	5265	-	43
Здание магазин к АБК новое (62,3м2)ул.Промышленная,19	5266	-	1 521
Ворота А21 003-02 Калитка-А22 003 Стойка	5267	-	11
Уменьшение стоимости объектов основных средств в результате частичной ликвидации - всего:	5270	-	-
в том числе:			
	5271	-	-

Форма 0710005 с.6

## 2.4. Иное использование основных средств

Наименование показателя	Код	На 31 декабря 2015 г.	На 31 декабря 2014 г.	На 31 декабря 2013 г.
Переданные в аренду основные средства, числящиеся на балансе	5280	76803	22935	13286
Переданные в аренду основные средства, числящиеся за балансом	5281	-	-	-
Полученные в аренду основные средства, числящиеся на балансе	5282	-	-	-
Полученные в аренду основные средства, числящиеся за балансом	5283	442606	350893	327913
Объекты недвижимости, принятые в эксплуатацию и фактически используемые, находящиеся в процессе государственной регистрации	5284	-	-	-
Основные средства, переведенные на консервацию	5285	-	-	-
Иное использование основных средств (залог и др.)	5286	-	-	-
	5287	-	-	-

Форма 0710005 с.7

3. Финансовые вложения  
3.1. Наличие и движение финансовых вложений

Наименование показателя	Код	Период	На начало года		Поступило	Изменения за период			На конец периода		
			первоначальная стоимость	накопленная корректировка		выбыло (погашено)		начисление процентов (включая доведение первоначальной стоимости до номинальной)	Текущей рыночной стоимости (убытков от обесценения)	первоначальная стоимость	накопленная корректировка
						первоначальная стоимость	накопленная корректировка				
Долгосрочные - всего	5301	за 2015 г.	78143	-	-	(66143)	-	-	-	12000	-
	5311	за 2014 г.	67143	-	11000	0	-	-	-	78143	-
в том числе:											
Займы организациям	5302	за 2015 г.	77143	-	-	(66143)	-	-	-	11000	-
	5312	за 2014 г.	66143	-	11000	0	-	-	-	77143	-
Краткосрочные - всего	5305	за 2015 г.	3389	-	235	(2909)	-	-	-	715	-
	5315	за 2014 г.	617	-	4911	(2139)	-	-	-	3389	-
в том числе:											
Займы сотрудникам	5306	за 2015 г.	3389	-	235	(2909)	-	-	-	715	-
	5316	за 2014 г.	617	-	4911	(2139)	-	-	-	3389	-
Финансовых вложений - итого	5300	за 2015 г.	81532	-	235	(69052)	-	-	-	12715	-
	5340	за 2014 г.	67760	-	15911	(2139)	-	-	-	81352	-

**4. Запасы**  
**4.1. Наличие и движение запасов**

Наименование показателя	Код	Период	На начало года		Изменения за период					На конец периода	
			себе-стоимость	величина резерва под снижение стоимости	поступления и затраты	выбыло			оборот запасов между их группами (видами)	себе-стоимость	величина резерва под снижение стоимости
						себе-стоимость	резерв под снижение стоимости	убытков от снижения стоимости			
Запасы - всего	5400	за 2015 г.	69 130	-	4 375 020	(4 350 941)	-	-	X	83 234	-
	5420	за 2014 г.	39 347	-	2 778 018	(2 738 307)	-	-	X	69 130	-
в том числе:											
Сырье, материалы и другие аналогичные ценности	5401	за 2015 г.	65 478	-	1 205 829	(1 178 814)	-	-	1 203 252	82 517	-
	5421	за 2014 г.	36 466	-	846 768	(807 829)	-	-	844 638	65 478	-
Готовая продукция	5402	за 2015 г.	2 184	-	1 571 138	(1 573 025)	-	-	682	296	-
	5422	за 2014 г.	2 268	-	952 324	(952 408)	-	-	491	2 184	-
Товары для перепродажи	5403	за 2015 г.	164	-	2 585	(2 621)	-	-	2 294	128	-
	5423	за 2014 г.	112	-	2 016	(1 963)	-	-	1 988	164	-
Товары и готовая продукция отгруженные	5404	за 2015 г.	-	-	-	-	-	-	-	-	-
	5424	за 2014 г.	-	-	-	-	-	-	-	-	-
Затраты в незавершенном производстве	5405	за 2015 г.	1 304	-	1 586 727	(1 587 739)	-	-	-	292	-
	5425	за 2014 г.	502	-	966 623	(965 820)	-	-	-	1 304	-
Прочие запасы и затраты	5406	за 2015 г.	-	-	8 741	(8 741)	-	-	-	-	-
	5426	за 2014 г.	-	-	10 287	(10 287)	-	-	-	-	-
Расходы будущих периодов (для объектов аналитического учета, которые в балансе)	5407	за 2015 г.	-	-	-	-	-	-	-	-	-
	5427	за 2014 г.	-	-	-	-	-	-	-	-	-
	5408	за 2015 г.	-	-	-	-	-	-	-	-	-
	5428	за 2014 г.	-	-	-	-	-	-	-	-	-

Форма 0710005 с.10

**5. Дебиторская и кредиторская задолженность**  
**5.1. Наличие и движение дебиторской задолженности**

Наименование показателя	Код	Период	На начало года		Изменения за период					На конец периода		
			учетная по условиям договора	величина резерва по сомнительным долгам	поступление		выбыло			перевод из долго- в краткосрочную задолжен- ность	учетная по условиям договора	величина резерва по сомнитель- ным долгам
					хозяйственных операций (сумма долга по сделке, операции)	притягиваемые проценты, штрафы и иные начисления	погаше- ние	списание на финансовый результат	восста- новление резерва			
Долгосрочная дебиторская задолженность - всего	5501	за 2015 г.	16594	-	73365	-	7460	-	-	-	82499	-
	5521	за 2014 г.	20837	-	8413	-	12656	-	-	-	16594	-
в том числе:												
Расчеты с покупателями и заказчиками	5502	за 2015 г.	-	-	-	-	-	-	-	-	0	-
	5522	за 2014 г.	-	-	-	-	-	-	-	-	0	-
Авансы выданные	5503	за 2015 г.	16594	-	7222	-	7460	-	-	-	16356	-
	5523	за 2014 г.	20837	-	8413	-	12656	-	-	-	16594	-
Беспроцентные займы организациям	5504	за 2015 г.	-	-	66143	-	-	-	-	-	66143	-
	5524	за 2014 г.	-	-	-	-	-	-	-	-	-	-
	5505	за 2015 г.	-	-	-	-	-	-	-	-	-	-
	5525	за 2014 г.	-	-	-	-	-	-	-	-	-	-
Краткосрочная дебиторская задолженность - всего	5510	за 2015 г.	287605	-	2170767	-	2135479	-	-	-	322893	-
	5530	за 2014 г.	250987	-	1648869	-	1612251	-	-	-	287605	-
в том числе:												
Расчеты с покупателями и заказчиками	5511	за 2015 г.	267748	-	2169041	-	2120160	-	-	-	316 629	-
	5531	за 2014 г.	244033	-	1629953	-	1606238	-	-	-	267748	-
Авансы выданные	5512	за 2015 г.	1890	-	213	-	1745	-	-	-	358	-
	5532	за 2014 г.	46	-	1889	-	45	-	-	-	1890	-
Прочая	5513	за 2015 г.	12363	-	745	-	8951	-	-	-	4157	-
	5533	за 2014 г.	4267	-	13218	-	5122	-	-	-	12363	-
Беспроцентные займы сотрудникам	5514	за 2015 г.	5604	-	768	-	4623	-	-	-	1749	-
	5534	за 2014 г.	2641	-	3809	-	846	-	-	-	5604	-
Итого	5500	за 2015 г.	304199	-	2244132	-	2142939	-	-	X	405392	-
	5520	за 2014 г.	271824	-	1657282	-	1624907	-	-	X	304199	-



## 5.2. Просроченная дебиторская задолженность

Наименование показателя	Код	31 декабря 2015:		31 декабря 2014:		31 декабря 2013:	
		учтенная по условиям договора	балансовая стоимость	учтенная по условиям договора	балансовая стоимость	учтенная по условиям договора	балансовая стоимость
Всего	5540	-	-	-	-	-	-
в том числе:							
расчеты с покупателями и заказчиками	5541	-	-	-	-	-	-
расчеты с поставщиками и заказчиками (в части авансовых платежей, предоплат)	5542	-	-	-	-	-	-
прочая	5543	-	-	-	-	-	-
	5544	-	-	-	-	-	-

## 5.3. Наличие и движение кредиторской задолженности

Наименование показателя	Код	Период	Остаток на начало года	Изменения за период				перевод из долго- в краткосрочную задолженность	Остаток на конец периода
				поступление		выбыло			
				в результате хозяйственных операций (сумма долга по сделке, операции)	причитающиеся проценты, штрафы и иные начисления	погаше- ние	списание на финансовый результат		
Долгосрочная кредиторская задолженность - всего	5551	за 2015 г.	173300	84038		9000		29000	219338
	5571	за 2014 г.	143512	95300		65512			173300
в том числе:									
кредиты	5552	за 2015 г.	173300	84038		9000		29000	219338
	5572	за 2014 г.	143512	95300		65512			173300
займы	5553	за 2015 г.							
	5573	за 2014 г.							
прочая	5554	за 2015 г.							
	5574	за 2014 г.							
	5555	за 2015 г.							
	5575	за 2014 г.							
Краткосрочная кредиторская задолженность - всего	5560	за 2015 г.	191778	1942276	35783	1973070			196767
	5580	за 2014 г.	161688	1623934	17508	1611352			191778
в том числе:									
расчеты с поставщиками и подрядчиками	5561	за 2015 г.	99385	1362608		1366080			95913
	5581	за 2014 г.	89767	1185404		1175786			99385
авансы полученные	5562	за 2015 г.							
	5582	за 2014 г.							
расчеты по налогам и взносам	5563	за 2015 г.	34746	496652		478701			52697
	5583	за 2014 г.	29106	394950	4	389314			34746
кредиты	5564	за 2015 г.	39252	82564	35783	127250			30349
	5584	за 2014 г.	29263	38428	17504	45943			39252

займы	5565	за 2015 г.							
	5585	за 2014 г.							
прочая	5566	за 2015 г.	18395	452		1039			17808
	5586	за 2014 г.	13552	5152		309			18395
	5567	за 2015 г.							
	5587	за 2014 г.							
Итого	5550	за 2015 г.	365078	2026314	35783	1982070		29000	416105
	5570	за 2014 г.	305200	1719234	17508	1676864			365078

## 6. Затраты на производство

Наименование показателя	Код	за 2015 г.	за 2014 г.
Материальные затраты	5610	1 173 463	796 518
Расходы на оплату труда	5620	318 577	276 631
Отчисления на социальные нужды	5630	93 399	79 635
Амортизация	5640	13 903	11 455
Прочие затраты	5650	162 005	156 638
Итого по элементам	5660	1 761 347	1 320 877
Изменение остатков (прирост [-]); незавершенного производства, готовой продукции и др.	5670		-803
Изменение остатков (уменьшение [+]); незавершенного производства, готовой продукции и др.	5680	1 012	
Итого расходы по обычным видам деятельности	5600	1 762 359	1 320 074

Руководитель




Главный бухгалтер



Н.Н. Слюсарева

"29" марта 2016 год

**ПОЯСНЕНИЯ**  
**к бухгалтерскому балансу и отчету**  
**о финансовых результатах за 2015 год**  
**ОАО «КФ «Белогорье»**

Наименование организации: ОАО «КФ «Белогорье»

Место нахождения: г. Белгород, ул. Промышленная, 19  
ОГРН 1023101637690 выдан 24.07.2002 г. ИФНС по г. Белгород  
Регистрационный номер № 16,  
дата регистрации 11.01.1993 г. Администрацией г. Белгород  
ИНН 3123001994

По состоянию на отчетную дату владельцами акций в уставном капитале являются:

Физические лица: 61 человек, владеющие 28421 шт. акций  
Юридические лица: ООО «Белогорье-транс»-128 шт. акций  
ООО «ТД «Белогорье» -6621 шт. акций

Стоимость уставного капитала на отчетную дату составляет 351,7 т. руб.  
Органами управления Общества являются: Общее собрание акционеров,  
Наблюдательный совет, Генеральный директор.  
Единоличный исполнительный орган – Генеральный директор.  
Генеральным директором Общества является Сиротенко Сергей Иванович

Среднесписочная численность работников предприятия за 2015 год составила 954 человек. Фонд оплаты труда списочного состава составил – 324865 тыс. руб.

Общество имеет структурное подразделение «Кондитерский цех № 2» по адресу: Белгородская область г. Короча, ул. Дорошенко, 20

Бухгалтерская отчетность Общества подготовлена в соответствии с требованием законодательства Российской Федерации о бухгалтерском учете, документов системы нормативного регулирования бухгалтерского учета в РФ.

Бухгалтерский учет в ОАО «КФ «Белогорье» осуществляется бухгалтерией, как самостоятельным структурным подразделением под руководством главного бухгалтера. Бухгалтерский учет осуществлялся с помощью бухгалтерской программы «1С-«Предприятие».

Учетная политика Общества сформирована в соответствии с принципами, установленными Положением по бухгалтерскому учету «Учетная политика организации» ПБУ 1/2008, утв. Приказом МФ РФ от 06.10.2008 г. № 106н:

Существенные способы ведения бухгалтерского учета, предусмотренные учетной политикой Общества в 2015 г., отражены в соответствующих разделах Пояснений.

Основным видом производственной деятельности Общества является:

Производство мучных кондитерских изделий

Доходы Общества за 2015 год составили -1846961 тыс. руб.,

в том числе:

- от выполнения работ (оказания услуг) - 44285 тыс. руб.;
- от реализации продукции - 1797091 тыс. руб.
- внереализационные доходы 5585 тыс. руб.

Расходы Общества за 2015 год составили - 1813691 тыс. руб.,

в том числе:

- себестоимость выполненных работ (оказанных услуг) -16721 тыс. руб.,
- себестоимость продукции - 1572099 тыс. руб.;
- издержки производства (коммерческие и общехозяйственные расходы) - 173549 тыс. руб.
- внереализационные расходы - 51322 тыс. руб.
- налог на прибыль - 8347тыс.руб.

Чистая прибыль за отчетный год составил -24291 тыс. руб.

На балансе общества имеются нематериальные активы: товарные знаки, свидетельства на промышленные образцы. Первоначальная стоимость, приобретенных НМА, определена с учетом всех расходов на приобретение. Амортизация начисляется линейным способом на срок действия НМА.

Наличие, движение и структура стоимости НМА, незавершенных капитальных вложений приводится в таблице № 1.1, 1.5

Остаточная стоимость НМА отражена в стр. 1110 формы № 1 «Бухгалтерский баланс».

Объектом учета основного средства признается имущество стоимостью свыше 40 000 рублей и со сроком полезного использования, превышающим 12 месяцев, используемого в качестве средств труда для производства и реализации продукции (выполнение работ, оказание услуг) или для управления организацией. Основные средства принимаются к бухгалтерскому учету по первоначальной стоимости (фактическим затратам). Единицей учета основных средств является инвентарный объект. Амортизация объектов основных средств производится линейным способом.

Переоценка объектов основных средств не производится.

Наличие, движение и структура стоимости основных средств, незавершенных капитальных вложений приводится в таблице № 2.1 с расшифровкой по группам: здания и сооружения; оборудование; транспорт; прочее.

Остаточная стоимость ОС, стоимость незавершенных капитальных вложений отражена в стр. 1150 формы № 1 «Бухгалтерский баланс».

В строке 1170 формы №1 «Бухгалтерский баланс» отражена информация о финансовых вложениях общества, срок обращения (погашения) которых превышает 12 месяцев после отчетной даты, в том числе: вклады в уставные (складочные) капиталы других организаций – 1000 т. руб. и предоставленные другим организациям займы под процент – 11000 т. руб.

В строке баланса 1190 «Прочие внеоборотные активы» отражены - расходы по монтажу лизингового оборудования, находящегося на балансе лизингодателя.

Наименование	№ Договора лизинга	Стоимость Имущества (тыс.руб.)
Линия по производству крекерного печенья	996/09-БФ от 27.10.09	414,8
Линия по производству печенья (крекер)	1481/13-БФ от 26.02.13	1493,9
Линия по производству печенья (сахарное)	1685/14-БФ От15.07.14	667,3
Система транспортировки сыпучих компонентов	1742/14-БФ от 05.11.2014 г.	11,3
Конвеерное оборудование	44/КФ-2013 от 28.06.2013	267,4
Система подачи муки	45/КФ-2013 от 15.07.2013	60,1
Упаковочная машина	143/13-БЕЛ 09.09.2013	27,1
Упаковочная машина	144/13-БЕЛ 10.09.2013	27,1
Упаковочная машина	145/13-БЕЛ 11.09.2013	27,1
Автомат упаковочный	164/14-БЕЛ 22.08.2014	107,7
Силос для муки	84/15-БЕЛ 03.06.2015	460,2
<b>Всего</b>		<b>3564</b>

Материально-производственными запасами признаются: материалы, в том числе, со сроком полезного использования более 12 месяцев, но стоимость на дату принятия их к бухгалтерскому учету не более 40 000 рублей;

Материально - производственные запасы принимаются к бухгалтерскому учету по цене фактически произведенных затрат на их приобретение. Определение фактической себестоимости материальных ресурсов, списываемых в производство,

осуществляется по средней себестоимости (с учетом остатка по количеству и сумме на начало месяца и оприходованному количеству и сумме за месяц).

Товары, предназначенные для продажи, отражаются в учете по покупной стоимости.

Резерв под снижение стоимости материально-производственных запасов обществом не создавался.

На конец отчетного периода по строке 1210 «Запасы» Бухгалтерского баланса отражены остатки: материалов – 82517 т. руб.; товаров – 128 т. руб.; готовой продукции – 296 т. руб., полуфабрикатов – 292 т. руб. в оценке по фактической себестоимости –

Структура наличия и движения запасов приводится в таблице № 4.

Дебиторская и кредиторская задолженность отражается в бухгалтерском учете и отчетности в соответствии с условиями заключенных договоров. В связи с отсутствием дебиторской задолженности, признаваемой сомнительной, резерв под сомнительной задолженности в отчетном периоде Обществом не создавался.

Кредиторская задолженность по авансам полученным и дебиторская задолженность по авансам выданным в бухгалтерском балансе отражена за минусом НДС.

Информация о дебиторской и кредиторской задолженности по строкам 1230 и 1520 формы 1 Бухгалтерский баланс представлена в таблице № 5, соответственно по разделам 5.1 и 5.3. В табличной части пояснений дебиторская и кредиторская задолженность разделена на краткосрочную и долгосрочную.

По строке 1250 «Денежные средства и денежные эквиваленты» Бухгалтерского баланса отражены остатки по кассе, текущему расчетному счету и валютному счету.

В составе прочих оборотных активов по стр. 1260 «Бухгалтерский баланс» отражена непогашенная стоимость активов, учтенных в бухгалтерском учете на счете 97: лицензии, декларации подтверждения качества продукции, сертификаты и др.

Общество пользуется кредитными средствами по договорам, заключенным с банками.

Сумма непогашенных кредитов, срок погашения которых на отчетную дату превышает 12 месяцев, отражена в бухгалтерском балансе по стр. 1420 и составляет 219 338 т. руб.

Сумма непогашенных кредитов, срок погашения которых на отчетную дату меньше 12 месяцев, и сумма непогашенных процентов по кредитам отражены в бухгалтерском балансе по стр. 1520 и составляет 30 349 т. руб.

Общество пользуется имуществом, принятым в лизинг, которое по условиям договоров числится на балансе лизингодателя. Учет данного имущества обеспечен на счете 001 «Арендованные основные средства».

Расшифровка данных забалансового счета: 001.

Наименование	№ Договора лизинга и дата открытия	Дата закрытия договора	Кол-во	Стоимость Имущества (руб.)
<b>ООО «БЕЛФИН»</b>				
Линия по производству креккерного печенья	996/09-БФ от 27.10.09	12.2016 г.	1	168341160,00
Упаковочная машина	1185/11-БФ от 26.04.11	03.2016 г.	1	8327260,00
Линия по производству печенья (крекер)	1481/13-БФ от 26.02.13	08.2018 г.	1	144684048,00
Линия по производству печенья (сахарное)	1685/14-БФ от 15.07.14	06.2019 г.	1	76528290,65
Система транспортировки сыпучих компонентов	1742/14-БФ от 05.11.2014 г.	12.2015 г.	1	2885690,00
<b>ИТОГО</b>				<b>400766448,65</b>
<b>ООО «Энерголизинг»</b>				
Конвейерное оборудование	44/КФ-2013 от 28.06.2013	09.2017 г.	12	8848000,00
Система подачи муки	45/КФ-2013 от 15.07.2013	10.2017 г.	1	6755280,88
Трактор «Беларус-892»	49/КФ-2013 от 09.07.2013	07.2016 г.	1	916029,00
<b>ИТОГО</b>				<b>16519309,88</b>
<b>ООО «Балтийский лизинг»</b>				
Этикетировщик	139/13-БЕЛ 02.09.2013 г.	09.2018 г.	3	955524,57
Упаковочная машина	143/13-БЕЛ 09.09.2013	12.2018 г.	1	2971136,17
Упаковочная машина	144/13-БЕЛ 10.09.2013	12.2018 г.	1	2971136,17
Упаковочная машина	145/13-БЕЛ 11.09.2013	12.2018 г.	1	2971136,17
Автомобиль Hyundai H-1	209/13_БЕЛ 22.11.2013	12.2015 г.	1	1729638,63
Автоцистерна ГАЗ-3309	210/13-БЕЛ 22.11.2013	06.2016 г.	1	1403508,97
Автомат упаковочный	164/14-БЕЛ 22.08.2014	11.2017 г.	1	3662724,53
Силос для муки	84/15-БЕЛ 03.06.2015	06.2018 г.	1	8655889,46
<b>ИТОГО</b>				<b>25320694,67</b>
<b>Всего</b>				<b>442606456,20</b>

В 2015 году на основании (общего собрания акционеров Протокол № 2 от 05.06.2015 г.) обществом произведено начисление и выплата дивидендов по

финансовому результату за 2014 год физическим и юридическим лицам в сумме 5 276 т. руб.

Общество при расчете налога на прибыль применяет ПБУ 18/02.

Инвентаризация имущества и обязательств на конец отчетного периода осуществлялась в соответствии с Методическими указаниями, утвержденными Минфином РФ № 49 в порядке и сроки, установленные Законом РФ № 402-ФЗ и положениями учетной политики общества.

Генеральный директор  
ОАО «КФ «Белогорье»

Главный бухгалтер



Сиротенко С.И

Слюсарева Н.Н.

« 29 » марта 2016 г.





**АУДИТОРСКОЕ ЗАКЛЮЧЕНИЕ****Адресат:**

Акционерам акционерного общества «Кондитерская фабрика «Белогорье»

**Аудируемое лицо:**

**Наименование:** Открытое акционерное общество «Кондитерская фабрика «Белогорье»

**Основной государственный регистрационный номер:** 1023101637690

**Место нахождения:** 308032, Белгородская область, г. Белгород, ул. Промышленная, д. 19.

**Аудитор:**

**Наименование:** Общество с ограниченной ответственностью «Аудит-Плюс»

**Основной государственный регистрационный номер:** 1023101670283

**Место нахождения:** 308015, г. Белгород, ул. Преображенская, 132/20.

**Сведения о членстве в саморегулируемой организации аудиторов:**

Член саморегулируемой организации аудиторов Ассоциации «Содружество». Номер в реестре аудиторов и аудиторских организаций саморегулируемой организации аудиторов (ОРНЗ) 11606072218.

Мы провели аудит прилагаемой годовой бухгалтерской отчетности открытого акционерного общества «Кондитерская фабрика «Белогорье», состоящей из бухгалтерского баланса по состоянию на 31 декабря 2016 года, отчета о финансовых результатах, приложений к бухгалтерскому балансу и отчету о финансовых результатах, в том числе отчета об изменениях капитала и отчета о движении денежных средств за 2016 год, пояснений к бухгалтерскому балансу и отчету о финансовых результатах.

**Ответственность аудируемого лица  
за годовую бухгалтерскую отчетность**

Руководство аудируемого лица несет ответственность за составление и достоверность указанной годовой бухгалтерской отчетности в соответствии с российскими правилами составления бухгалтерской отчетности и за систему внутреннего контроля, необходимую для составления годовой бухгалтерской отчетности, не содержащей существенных искажений вследствие недобросовестных действий или ошибок.

**Ответственность аудитора**

Наша ответственность заключается в выражении мнения о достоверности годовой бухгалтерской отчетности на основе проведенного нами аудита. Мы проводили аудит в соответствии с федеральными стандартами аудиторской деятельности. Данные стандарты требуют соблюдения применимых этических норм, а также планирования и проведения аудита таким образом, чтобы получить достаточную уверенность в том, что годовая бухгалтерская отчетность не содержит существенных искажений.



Аудит включал проведение аудиторских процедур, направленных на получение аудиторских доказательств, подтверждающих числовые показатели в годовой бухгалтерской отчетности и раскрытие в ней информации. Выбор аудиторских процедур является предметом нашего суждения, которое основывается на оценке риска существенных искажений, допущенных вследствие недобросовестных действий или ошибок. В процессе оценки данного риска нами рассмотрена система внутреннего контроля, обеспечивающая составление и достоверность годовой бухгалтерской отчетности, с целью выбора соответствующих аудиторских процедур, но не с целью выражения мнения об эффективности системы внутреннего контроля.

Аудит также включал оценку надлежащего характера применяемой учетной политики и обоснованности оценочных показателей, полученных руководством аудируемого лица, а также оценку представления годовой бухгалтерской отчетности в целом.

Мы полагаем, что полученные в ходе аудита аудиторские доказательства дают достаточные основания для выражения мнения о достоверности годовой бухгалтерской отчетности.

### Мнение

По нашему мнению, годовая бухгалтерская отчетность отражает достоверно во всех существенных отношениях финансовое положение открытого акционерного общества «Кондитерская фабрика «Белогорье» по состоянию на 31 декабря 2016 года, финансовые результаты его деятельности и движение денежных средств за 2016 год в соответствии с российскими правилами составления бухгалтерской отчетности.

Директор ООО «Аудит-Плюс»



Дорожкина Н.А.

28 марта 2017г.

Подготовлено с использованием системы КонсультантПлюс

Приложение № 1  
к Приказу Министерства финансов  
Российской Федерации  
от 02.07.2010 № 66н

**Бухгалтерский баланс**  
**на 31 декабря 20 16 г.**

Организация <b>ОАО "Кондитерская фабрика "Белогорье"</b>	по ОКПО	00354494
Идентификационный номер налогоплательщика	ИНН	3123001994
Вид экономической деятельности <b>Производство печенья, сухарей и прочих хлебобулочных изделий</b>	по ОКВЭД	10,72
Организационно-правовая форма/форма собственности <b>Открытое акционерное Общество</b>	по ОКФС/ОКФС	47 16
предприятие частных лиц	по ОКЕИ	384 (385)
Единица измерения: тыс. руб. (млн. руб.)		
Местонахождение (адрес) <b>г. Белгород ул. Промышленная, 19</b>		

Пояснения <sup>1</sup>	Наименование показателя <sup>2</sup>	Код	На 31 декабря 20 16 г. <sup>3</sup>	На 31 декабря 20 15 г. <sup>4</sup>	На 31 декабря 20 14 г. <sup>5</sup>
	<b>АКТИВ</b>				
	<b>I. ВНЕОБОРОТНЫЕ АКТИВЫ</b>				
1.1	Нематериальные активы	1110	471	460	586
	Результаты исследований и разработок	1120			
2.1	Основные средства	1150	196538	197944	172434
2.1	Доходные вложения в материальные ценности	1160			
3.1	Финансовые вложения	1170	12000	12000	78143
	Отложенные налоговые активы	1180	2409	2763	1497
	Прочие внеоборотные активы	1190	1820	3564	4239
	<b>Итого по разделу I</b>	<b>1100</b>	<b>213238</b>	<b>216731</b>	<b>256899</b>
	<b>II. ОБОРОТНЫЕ АКТИВЫ</b>				
4.1	Запасы	1210	80027	83234	69130
	Налог на добавленную стоимость по приобретенным ценностям	1220	1	0	0
5.1	Дебиторская задолженность	1230	434547	405392	304199
3.1	Финансовые вложения	1240	195	715	3389
	Денежные средства	1250	398	523	629
	Прочие оборотные активы	1260	1120	1002	1606
	<b>Итого по разделу II</b>	<b>1200</b>	<b>516288</b>	<b>490866</b>	<b>378953</b>
	<b>БАЛАНС</b>	<b>1600</b>	<b>729526</b>	<b>707597</b>	<b>635852</b>

Пояснения <sup>1</sup>	Наименование показателя <sup>2</sup>	Код	На 31 декаб 20 16 г. <sup>3</sup>	На 31 декабря 20 15 г. <sup>4</sup>	На 31 декабря 20 14 г. <sup>5</sup>
	<b>ПАССИВ</b>				
	<b>III. КАПИТАЛ И РЕЗЕРВЫ<sup>6</sup></b>				
	Уставный капитал (складочный капитал, уставный фонд, вклады товарищей)	1310	352	352	352
	Собственные акции, выкупленные у акционеров	1320	( ) <sup>7</sup>	( )	( )
	Переоценка внеоборотных активов	1340	10583	10583	10583
	Добавочный капитал (без переоценки)	1350			
	Резервный капитал	1360	18	18	18
	Нераспределенная прибыль (непокрытый убыток)	1370	317121	265494	251748
	<b>Итого по разделу III</b>	<b>1300</b>	<b>328074</b>	<b>276447</b>	<b>262701</b>
	<b>IV. ДОЛГОСРОЧНЫЕ ОБЯЗАТЕЛЬСТВА</b>				
	Заемные средства	1410	239038	219338	173300
	Отложенные налоговые обязательства	1420	1261	1274	644
	Оценочные обязательства	1430			
	Прочие обязательства	1450			
	<b>Итого по разделу IV</b>	<b>1400</b>	<b>240299</b>	<b>220612</b>	<b>173944</b>
	<b>V. КРАТКОСРОЧНЫЕ ОБЯЗАТЕЛЬСТВА</b>				
	Заемные средства	1510	1310	30349	39252
5.3	Кредиторская задолженность	1520	147829	166418	152526
	Доходы будущих периодов	1530			
	Оценочные обязательства	1540	12013	13771	7429
	Прочие обязательства	1550	1		
	<b>Итого по разделу V</b>	<b>1500</b>	<b>161153</b>	<b>210538</b>	<b>191778</b>
	<b>БАЛАНС</b>	<b>1700</b>	<b>729526</b>	<b>707597</b>	<b>635852</b>

Руководитель

(подпись)

27

марта

20

Главный бухгалтер

(подпись)

Слюсарева Н.Н.

(расшифровка подписи)

## Примечания

1. Указывается номер соответствующего приложения к бухгалтерскому балансу и отчету о прибылях и убытках.
2. В соответствии с Положением по бухгалтерскому учету "Бухгалтерская отчетность организации" ПБУ 4/99, утвержденным Приказом Министерства финансов Российской Федерации от 6 июля 1999 г. № 43н (по заключению Министерства юстиции Российской Федерации № 6417-ПК от 6 августа 1999 г. указанным Приказ в государственной регистрации не нуждается), показатели об отдельных активах, обязательствах могут приводиться общей суммой с раскрытием в пояснениях к бухгалтерскому балансу, если каждый из этих показателей в отдельности несущественен для оценки заинтересованными пользователями финансового положения организации или финансовых результатов ее деятельности.
3. Указывается отчетная дата отчетного периода.
4. Указывается предыдущий год.
5. Указывается год, предшествующий предыдущему.
6. Некоммерческая организация именуется указанный раздел "Целевое финансирование". Вместо показателей "Уставный капитал", "Добавочный капитал", "Резервный капитал" и "Нераспределенная прибыль (непокрытый убыток)" некоммерческая организация включает показатели "Паевой фонд", "Целевой капитал", "Целевые средства", "Фонд недвижимого и особо ценного движимого имущества", "Резервный и иные целевые фонды" (в зависимости от формы некоммерческой организации и источников формирования имущества).
7. Здесь и в других формах отчетов вычитаемый или отрицательный показатель показывается в круглых скобках.

Подготовлено с использованием системы КонсультантПлюс

## Отчет о финансовых результатах

за \_\_\_\_\_ год 20 16 г.

Организация ОАО "Кондитерская фабрика "Белогорье"  
 Идентификационный номер налогоплательщика \_\_\_\_\_  
 Вид экономической деятельности Производство печенья, сухарей и прочих хлебобулочных изделий  
 Организационно-правовая форма/форма собственности и \_\_\_\_\_  
 Предприятие частных лиц \_\_\_\_\_  
 Единица измерения: тыс. руб. (млн. руб.)

Форма по ОКУД \_\_\_\_\_  
 Дата (число, месяц, год) \_\_\_\_\_  
 по ОКПО \_\_\_\_\_  
 ИНН \_\_\_\_\_  
 по ОКВЭД \_\_\_\_\_  
 по ОКОПФ/ОКФС \_\_\_\_\_  
 по ОКЕИ \_\_\_\_\_

Коды	
0710002	
00354494	
3123001994	
10,72	
47	16
384 (385)	

Пояснения <sup>1</sup>	Наименование показателя <sup>2</sup>	Код	За _____ год	За _____ год
			20 16 г. <sup>3</sup>	20 15 г. <sup>4</sup>
	Выручка <sup>5</sup>	2110	1896334	1841376
	Себестоимость продаж	2120	( 1599454 )	( 1590243 )
	Валовая прибыль (убыток)	2100	296880	251133
	Коммерческие расходы	2210	( 10332 )	( 8885 )
	Управленческие расходы	2220	( 175442 )	( 169553 )
	Прибыль (убыток) от продаж	2200	111106	72695
	Доходы от участия в других организациях	2310		
	Проценты к получению	2320	105	176
	Проценты к уплате	2330	( 33713 )	( 32221 )
	Прочие доходы	2340	7968	5409
	Прочие расходы	2350	( 17733 )	( 19132 )
	Прибыль (убыток) до налогообложения	2300	67733	26927
	Текущий налог на прибыль	2410	( 15764 )	( 8347 )
	в т.ч. постоянные налоговые обязательства (активы)	2421	12795	8979
	Изменение отложенных налоговых обязательств	2430	12	-629
	Изменение отложенных налоговых активов	2450	-354	1266
	Прочее	2460		
	Чистая прибыль (убыток)	2400	51627	19217

Форма 0710002 с. 2

Пояснения <sup>1</sup>	Наименование показателя <sup>2</sup>	Код	За <u>год</u> 20 <u>16</u> г. <sup>3</sup>	За <u>год</u> 20 <u>15</u> г. <sup>4</sup>
	<b>СПРАВОЧНО</b>			
	Результат от переоценки внеоборотных активов, не включаемый в чистую прибыль (убыток) периода	2510		
	Результат от прочих операций, не включаемый в чистую прибыль (убыток) периода	2520		
	Совокупный финансовый результат периода <sup>6</sup>	2500	51627	19217
	Базовая прибыль (убыток) на акцию	2900		
	Разводненная прибыль (убыток) на акцию	2910		

Руководитель

Сиротенко С.

Сиротенко С.

(подпись)

(расшифровка подписи)

"27"

марта

20 17 г.



Слюсарева Н.Н.

(подпись)

(расшифровка подписи)

## Примечания

1. Указывается номер соответствующего пояснения к бухгалтерскому балансу и отчету о прибылях и убытках.
2. В соответствии с Положением по бухгалтерскому учету "Бухгалтерская отчетность организации" ПБУ 4/99, утвержденным Приказом Министерства финансов Российской Федерации от 6 июля 1999 г. № 43н (по заключению Министерства юстиции Российской Федерации № 6417-ПК от 6 августа 1999 г. указанный Приказ в государственной регистрации не нуждается), показатели об отдельных доходах и расходах могут приводиться в отчете о прибылях и убытках общей суммой с раскрытием в пояснениях к отчету о прибылях и убытках, если каждый из этих показателей в отдельности несущественен для оценки заинтересованными пользователями финансового положения организации или финансовых результатов ее деятельности.
3. Указывается отчетный период.
4. Указывается период предыдущего года, аналогичный отчетному периоду.
5. Выручка отражается за минусом налога на добавленную стоимость, акцизов.
6. Совокупный финансовый результат периода определяется как сумма строк "Чистая прибыль (убыток)", "Результат от переоценки внеоборотных активов, не включаемый в чистую прибыль (убыток) периода" и "Результат от прочих операций, не включаемый в чистую прибыль (убыток) отчетного периода".

Приложение № 2  
к Приказу Министерства финансов  
Российской Федерации  
от 02.07.2010 № 66н  
(в ред. Приказа Минфина РФ  
от 05.10.2011 № 124н)

Формы  
отчета об изменениях капитала, отчета о движении денежных средств  
и отчета о целевом использовании полученных средств

Отчет об изменениях капитала  
за 20 16 г.

Организация	ОАО "Кондитерская фабрика "Белогорье"	Форма по ОКУД	0710003	
Идентификационный номер налогоплательщика		Дата (число, месяц, год)		
Вид экономической деятельности	Производство печенья, сухарей и прочих хлебобулочных изделий	по ОКПО	00354494	
Организационно-правовая форма/форма собственности		ИНН	3123001994	
Предприятие частных лиц		по ОКВЭД	10,72	
Единица измерения: тыс. руб. (млн. руб.)		по ОКФС/ОКФС	47	16
		по ОКЕИ	384 (385)	

1. Движение капитала

Наименование показателя	Код	Уставный капитал	Собственные акции, выкупленные у акционеров	Добавочный капитал	Резервный капитал	Нераспределенная прибыль (непокрытый убыток)	Итого
Величина капитала на 31 декабря 20 014 г. <sup>1</sup>	3100	352	( )	10583	18	251748	262701
За 20 15 г. <sup>2</sup>							
Увеличение капитала - всего:	3210					19217	19217
в том числе:							
чистая прибыль	3211	x	x	x	x	19217	19217
переоценка имущества	3212	x	x		x		
доходы, относящиеся непосредственно на увеличение капитала	3213	x	x		x		
дополнительный выпуск акций	3214				x	x	
увеличение номинальной стоимости акций	3215				x		x
реорганизация юридического лица	3216						

форма 0710023 с. 2

Наименование показателя	Код	Уставный капитал	Собственные акции, выкупленные у акционеров	Добавочный капитал	Резервный капитал	Нераспределенная прибыль (непокрытый убыток)	Итого
Уменьшение капитала - всего:	3220	( )	( )	( )	( )	( 5471 )	( 5471 )
в том числе:							
убыток	3221	x	x	x	x	( )	( )
переоценка имущества	3222	x	x	( )	x	( )	( )
расходы, относящиеся непосредственно на уменьшение капитала	3223	x	x	( )	x	( 195 )	( 195 )
уменьшение номинальной стоимости акций	3224	( )	( )	( )	x	( )	( )
уменьшение количества акций	3225	( )	( )	( )	x	( )	( )
реорганизация юридического лица	3226						
дивиденды	3227	x	x	x	x	( 5276 )	( 5276 )
Изменение добавочного капитала	3230	x	x				x
Изменение резервного капитала	3240	x	x	x			x
Величина капитала на 31 декабря 200 15 г. <sup>2</sup>	3200	352	( 0 )	10583	18	265494	276447
За 20 16 г. <sup>3</sup>							
Увеличение капитала - всего:	3310					51627	51627
в том числе:							
чистая прибыль	3311	x	x	x	x	51627	51627
переоценка имущества	3312	x	x		x		
доходы, относящиеся непосредственно на увеличение капитала	3313	x	x		x		
дополнительный выпуск акций	3314				x	x	
увеличение номинальной стоимости акций	3315				x		x
реорганизация юридического лица	3316						
Уменьшение капитала - всего:	3320	( )	( )	( )	( )	( )	( )
в том числе:							
убыток	3321	x	x	x	x	( )	( )
переоценка имущества	3322	x	x	( )	x	( )	( )
расходы, относящиеся непосредственно на уменьшение капитала	3323	x	x	( )	x	( )	( )
уменьшение номинальной стоимости акций	3324	( )	( )	( )	x	( )	( )
уменьшение количества акций	3325	( )	( )	( )	x	( )	( )
реорганизация юридического лица	3326						
дивиденды	3327	x	x	x	x	( )	( )
Изменение добавочного капитала	3330	x	x				x
Изменение резервного капитала	3340	x	x	x			x
Величина капитала на 31 декабря 20 16 г. <sup>3</sup>	3300	352	( 0 )	10583	18	317121	328074



Форма 0710023 с. 3

## 2. Корректировки в связи с изменением учетной политики и исправлением ошибок

Наименование показателя	Код	На 31 декабря 20 14 г. <sup>1</sup>	Изменения капитала за 20 15 г. <sup>2</sup>		На 31 декабря 20 15 г. <sup>2</sup>
			за счет чистой прибыли (убытка)	за счет иных факторов	
<b>Капитал - всего</b>					
до корректировок	3400	268644	18820		287464
корректировка в связи с:					
изменением учетной политики	3410	-5943	-5074		-11017
исправлением ошибок	3420				
после корректировок	3500	262701	13746		276447
в том числе:					
нераспределенная прибыль (непокрытый убыток):					
до корректировок	3401	257691	18820		276511
корректировка в связи с:					
изменением учетной политики	3411	-5943	-5074		-11017
исправлением ошибок	3421				
после корректировок	3501	251748	13746		265494
другие статьи капитала, по которым осуществлены корректировки: (по статьям)					
до корректировок	3402				
корректировка в связи с:					
изменением учетной политики	3412				
исправлением ошибок	3422				
после корректировок	3502				


4

Форма 0710023 с. 4

## 3. Чистые активы

Наименование показателя	Код	На 31 декабря 20 16 г. <sup>3</sup>	На 31 декабря 20 15 г. <sup>2</sup>	На 31 декабря 20 14 г. <sup>1</sup>
Чистые активы	3600	328074	276447	262701

Руководитель

  
 (подпись) \_\_\_\_\_  
 « 27 » марта 20 17 г.

Сирова С.С. (расшифровка подписи)

Главный бухгалтер

  
 (подпись) \_\_\_\_\_

Слюсарева Н.Н.

(расшифровка подписи)

Примечания

1. Указывается год, предшествующий предыдущему.
2. Указывается предыдущий год.
3. Указывается отчетный год.



(в ред. Приказов Минфина России  
от 05.10.2011 № 124н,  
от 06.04.2015 № 57н)

**Отчет о движении денежных средств**  
за \_\_\_\_\_ год 20 16 г.

Организация	ОАО "Кондитерская фабрика " Белогорье"	по ОКПО	00354494
Идентификационный номер налогоплательщика		ИНН	3123001994
Вид экономической деятельности	Производство печенья, сухарей и прочих хлебобулочных изделий	по ОКВЭД	10.72
Организационно-правовая форма/форма собственности			
Предприятие частных лиц		по ОКФС/ОКФЧ	47 16
Единица измерения: тыс. руб./млн. руб. (ненужное зачеркнуть)		по ОКЕИ	384/385

Наименование показателя	Код	За _____ год 20 16 г. <sup>1</sup>	За _____ год 20 15 г. <sup>2</sup>
<b>Денежные потоки от текущих операций</b>			
Поступления - всего	4110	1868542	1795614
в том числе:			
от продажи продукции, товаров, работ и услуг	4111	1824906	1768347
арендных платежей, лицензионных платежей, роялти, комиссионных и иных аналогичных платежей	4112	25752	14722
от перепродажи финансовых вложений	4113		
прочие поступления	4119	17884	12545
Платежи - всего	4120	( 1849561 )	( 1801807 )
в том числе:			
поставщикам (подрядчикам) за сырье, материалы, работы, услуги	4121	( 1361077 )	( 1302645 )
в связи с оплатой труда работников	4122	( 406661 )	( 410162 )
процентов по долговым обязательствам	4123	( 33752 )	( 31695 )
налога на прибыль организаций	4124	( 14625 )	( 4266 )
прочие платежи	4129	( 33446 )	( 53039 )
Сальдо денежных потоков от текущих операций	4100	18981	(6193)

Наименование показателя	Код	За <u>год</u> 20 <u>16</u> г. <sup>1</sup>	За <u>год</u> 20 <u>15</u> г. <sup>2</sup>
<b>Денежные потоки от инвестиционных операций</b>			
Поступления - всего	4210	194	134
в том числе:			
от продажи внеоборотных активов (кроме финансовых вложений)	4211	3	13
от продажи акций других организаций (долей участия)	4212		
от возврата предоставленных займов, от продажи долговых ценных бумаг (прав требования денежных средств к другим лицам)	4213	150	52
дивидендов, процентов по долговым финансовым вложениям и аналогичных поступлений от долевого участия в других организациях	4214	41	69
прочие поступления	4219		
Платежи - всего	4220	( 9891 )	( 25506 )
в том числе:			
в связи с приобретением, созданием, модернизацией, реконструкцией и подготовкой к использованию внеоборотных активов	4221	( 9741 )	( 22594 )
в связи с приобретением акций других организаций (долей участия)	4222	( )	( )
в связи с приобретением долговых ценных бумаг (прав требования денежных средств к другим лицам), предоставление займов другим лицам	4223	( 150 )	( )
процентов по долговым обязательствам, включаемым в стоимость инвестиционного актива	4224	( )	( 2912 )
прочие платежи	4229	( )	( )
Сальдо денежных потоков от инвестиционных операций	4200	(9697)	(25372)
<b>Денежные потоки от финансовых операций</b>			
Поступления - всего	4310	82600	151602
в том числе:			
получение кредитов и займов	4311	82600	151602
денежных вкладов собственников (участников)	4312		
от выпуска акций, увеличения долей участия	4313		
от выпуска облигаций, векселей и других долговых ценных бумаг и др.	4314		
прочие поступления	4319		

Наименование показателя	Код	За год 20 16 г. <sup>1</sup>	За год 20 15 г. <sup>2</sup>
Платежи - всего	4320	( 92009 )	( 120143 )
в том числе:			
собственникам (участникам) в связи с выкупом у них акций (долей участия) организации или их выходом из состава участников	4321	( )	( )
на уплату дивидендов и иных платежей по распределению прибыли в пользу собственников (участников)	4322	( 109 )	( 5241 )
в связи с погашением (выкупом) векселей и других долговых ценных бумаг, возврат кредитов и займов	4323	( 91900 )	( 114902 )
прочие платежи	4329	( )	( )
Сальдо денежных потоков от финансовых операций	4300	(9409)	31459
Сальдо денежных потоков за отчетный период	4400	(125)	(106)
Остаток денежных средств и денежных эквивалентов на начало отчетного периода	4450	523	629
Остаток денежных средств и денежных эквивалентов на конец отчетного периода	4500	398	523
Величина влияния изменений курса иностранной валюты по отношению к рублю	4490		

Руководитель

(подпись)

"27"

марта

20

Главный  
бухгалтер*Слюсарева Н.Н.*

Слюсарева Н.Н.

Примечания

1. Указывается отчетный период.
2. Указывается период предыдущего года, аналогичный отчетному периоду.



Форма 0710005 с.3

## 1.5. Незаконченные и неоформленные НИОКР и незаконченные операции по приобретению нематериальных активов

Наименование показателя	Код	Период	На начало года	затраты за период	Изменения за период		На конец периода
					слисано затрат как не давших положительного результата	принято к учету в качестве нематериальных активов или НИОКР	
Затраты по незаконченным исследованиям и разработкам - всего	5160	за 2016 г.	-	-	-	-	-
	5170	за 2015 г.	-	-	-	-	-
в том числе:							
	5161	за 2016 г.	-	-	-	-	-
	5171	за 2015 г.	-	-	-	-	-
незаконченные операции по приобретению нематериальных активов - всего	5180	за 2016 г.	47	160	(43)	-	165
	5190	за 2015 г.	104	72	-	(128)	47
в том числе:							
Мариса	5181	за 2016 г.	19	-	(19)	-	-
	5191	за 2015 г.	-	19	-	-	19
ТЗ "Чайный десерт"	5182	за 2016 г.	4	14	-	-	19
	5192	за 2015 г.	-	4	-	-	4
Русские узоры	5183	за 2016 г.	-	19	-	-	19
	5193	за 2015 г.	-	-	-	-	-
ТЗ "Камалура"	5184	за 2016 г.	-	19	-	-	19
	5194	за 2015 г.	-	-	-	-	-
ТЗ "ДОБРАЯ КОРОВА/Сгущеночка"	5185	за 2016 г.	-	19	-	-	19
	5195	за 2015 г.	-	-	-	-	-
ТЗ "Белогорочка артеСк"	5186	за 2016 г.	-	19	-	-	19
	5196	за 2015 г.	-	-	-	-	-
ТЗ "Белогорочка домино"	5187	за 2016 г.	-	19	-	-	19
	5197	за 2015 г.	-	-	-	-	-
ТЗ "Везелица Щедрая"	5188	за 2016 г.	-	19	-	-	19
	5198	за 2015 г.	-	-	-	-	-
ТЗ "Везелица Бархатное"	5189	за 2016 г.	-	19	-	-	19
	5199	за 2015 г.	-	-	-	-	-
Винсента		за 2016 г.	-	5	-	-	5
		за 2015 г.	-	-	-	-	-
Джуся		за 2016 г.	-	5	-	-	5
		за 2015 г.	-	-	-	-	-
К КОФЕ		за 2016 г.	-	5	-	-	5
		за 2015 г.	-	4	-	-	4
ГОСТовское		за 2016 г.	24	-	(24)	-	-
		за 2015 г.	24	-	-	-	24
Промышленный образец "Пальчики облизешь"		за 2016 г.	-	-	-	-	-
		за 2015 г.	15	-	-	(15)	-

10

ТЗ "РУССКИЕ УЗОРЫ от БЕЛОГОРЬЯ"		за 2016 г.	-	-	-	-	-
		за 2015 г.	26	16	-	(42)	-
ТЗ "Созвездие Белогорья"		за 2016 г.	-	-	-	-	-
		за 2015 г.	20	16	-	(36)	-
ТЗ "Сырная штука"		за 2016 г.	-	-	-	-	-
		за 2015 г.	20	16	-	(36)	-

Форма 0710005 с.4

**2. Основные средства**  
**2.1. Наличие и движение основных средств**

Наименование показателя	Код	Период	На начало года		Поступило	Изменения за период			Переоценка		На конец периода	
			первоначальная стоимость	накопленная амортизация		первоначальная стоимость	накопленная амортизация	начислено амортизации	Первоначальная стоимость	Накопленная амортизация	первоначальная стоимость	накопленная амортизация
Основные средства (без учета доходных вложений в материальные в том числе:	5200	за 2016 г.	300 573	(102 861)	10 288	(7 030)	6 318	(15 185)	-	-	303 831	(111 728)
	5210	за 2015 г.	228 752	(93 758)	76 555	(4 733)	4 733	(13 836)	-	-	300 573	(102 861)
Офисное оборудование	5201	за 2016 г.	2 661	(2 315)	793	(258)	258	(258)	-	-	3 196	(2 315)
	5211	за 2015 г.	2 868	(2 282)	-	(206)	206	(239)	-	-	2 661	(2 315)
Транспортные средства	5202	за 2016 г.	6 948	(5 273)	1 314	(62)	62	(479)	-	-	8 200	(5 690)
	5212	за 2015 г.	8 066	(5 972)	56	(1 174)	1 174	(475)	-	-	6 948	(5 273)
Машины и оборудование (кроме офисного)	5203	за 2016 г.	99 405	(71 312)	6 086	(5 510)	5 510	(7 776)	-	-	99 980	(73 578)
	5213	за 2015 г.	89 141	(66 042)	13 231	(2 967)	2 967	(8 237)	-	-	99 405	(71 312)
Сооружения	5204	за 2016 г.	4 871	(3 828)	2 057	(280)	115	(588)	-	-	6 648	(4 301)
	5214	за 2015 г.	4 871	(3 040)	-	-	-	(789)	-	-	4 871	(3 828)
Другие виды основных средств	5205	за 2016 г.	16 510	(6 438)	39	(920)	372	(1 617)	-	-	15 629	(7 683)
	5215	за 2015 г.	9 513	(5 662)	7 375	(378)	378	(1 154)	-	-	16 510	(6 438)
Земельные участки	5206	за 2016 г.	47 586	-	-	-	-	-	-	-	47 586	-
	5216	за 2015 г.	45 086	-	2 500	-	-	-	-	-	47 586	-
Здания	5207	за 2016 г.	121 882	(13 592)	-	-	-	(4 361)	-	-	121 882	(17 953)
	5217	за 2015 г.	69 000	(10 689)	52 882	-	-	(2 903)	-	-	121 882	(13 592)
Производственный и хозяйственный инвентарь	5208	за 2016 г.	710	(103)	-	-	-	(105)	-	-	710	(208)
	5218	за 2015 г.	199	(63)	511	-	-	(40)	-	-	710	(103)
Учено в составе доходных вложений в материальные ценности в том числе:	5230	за 2016 г.	-	-	-	-	-	-	-	-	-	-
	5231	за 2015 г.	-	-	-	-	-	-	-	-	-	-

**2.2. Незавершенные капитальные вложения**

Форма 0710005 с.5

Наименование показателя	Код	Период	На начало года	Изменения за период			На конец периода
				затраты за период	списано	принято к учету в качестве основных средств или увеличена стоимость	
Незавершенное строительство и незавершенные операции по приобретению, модернизации и т.п.	5240	за 2016 г.	232	18 196	(3 704)	(10 288)	4 436
	5250	за 2015 г.	37 440	52 228	(12 882)	(76 555)	232
в том числе:							
Система приема хранения и транспортировки масла	5241	за 2016 г.	-	-	-	-	-
	5251	за 2015 г.	2 318	1 810	-	4 128	-
Столовая ул. Промышленная 17	5242	за 2016 г.	232	-	-	-	232
	5252	за 2015 г.	-	232	-	-	232
Металлический переход	5243	за 2016 г.	-	1 446	-	-	1 446
	5253	за 2015 г.	-	-	-	-	-
Дополнительное устройство для горизонтально-упаковочной машины "Scorpion"	5244	за 2016 г.	-	1 915	-	-	1 915
	5254	за 2015 г.	-	-	-	-	-
Программно-технический комплекс АСКУЭ	5245	за 2016 г.	-	145	-	-	145
	5255	за 2015 г.	-	-	-	-	-
Помещение 42000*5500*3550 из металлопроката	5246	за 2016 г.	-	435	-	-	435
	5256	за 2015 г.	-	-	-	-	-
Производственно складское помещение	5247	за 2016 г.	-	225	-	-	225
	5257	за 2015 г.	-	-	-	-	-
Беседка 2000*2000*2200 (место для курения)	5248	за 2016 г.	-	16	-	-	16
	5258	за 2015 г.	-	-	-	-	-
Беседка 3000*3000*2200 (место для курения)	5249	за 2016 г.	-	22	-	-	22
	5259	за 2015 г.	-	-	-	-	-
Система телевизионного наблюдения (ул. Промышленная 17)		за 2016 г.	-	39	-	39	-
		за 2015 г.	-	325	-	325	-
Упаковочная машина UM-1060-072		за 2016 г.	-	1 358	-	1 358	-
		за 2015 г.	-	-	-	-	-
Просеиватель муки МПС-141		за 2016 г.	-	237	-	237	-
		за 2015 г.	-	-	-	-	-
Сепаратористель С-0,4-0,7		за 2016 г.	-	80	-	80	-
		за 2015 г.	-	-	-	-	-
Устройство автоматической подачи к упаковочному автомату		за 2016 г.	-	736	-	736	-
		за 2015 г.	-	-	-	-	-
Беседка для отдыха		за 2016 г.	-	632	-	632	-
		за 2015 г.	-	-	-	-	-
Модуль памяти 16 GB TruDDR4 Memory		за 2016 г.	-	81	-	81	-
		за 2015 г.	-	-	-	-	-
Монтаж системы вентиляции		за 2016 г.	-	541	-	541	-
		за 2015 г.	-	-	-	-	-

Навесное погрузочное оборудование ФГП-0,5 с ковшем 0,5м куб	за 2016 г.	-	161	-	161	-
Соперастворитель С-0,4-0,7	за 2015 г.	-	-	-	-	-
	за 2016 г.	42	-	42	-	-
Бар-бочка	за 2015 г.	-	-	-	-	-
	за 2016 г.	-	1 425	-	1 425	-
Просеиватель муки МПС-141	за 2015 г.	-	-	-	-	-
	за 2016 г.	237	-	237	-	-
Холодильный агрегат на базе компрессоров Манефор MTZ-160	за 2015 г.	-	-	-	-	-
	за 2016 г.	564	-	564	-	-
Паллетоукладчик Vasco 200 (2000 кг d-1.65м h-2.6 м)	за 2015 г.	-	-	-	-	-
	за 2016 г.	271	-	271	-	-
Формирующий ротор "К КОФЕ"	за 2015 г.	-	-	-	-	-
	за 2016 г.	572	-	572	-	-
Кондиционер кассетный R 410A GC60HRN1-N	за 2015 г.	-	-	-	-	-
	за 2016 г.	118	-	118	-	-
Сухожаровый шкаф UF 30	за 2015 г.	-	-	-	-	-
	за 2016 г.	102	-	102	-	-
Упаковочная машина UM-1060-072	за 2015 г.	-	-	-	-	-
	за 2016 г.	1 293	-	1 293	-	-
Упаковочная машина AX 50,78	за 2015 г.	-	-	-	-	-
	за 2016 г.	20	-	20	-	-
Канализационная насосная установка MD 12 3.4	за 2015 г.	-	-	-	-	-
	за 2016 г.	213	-	213	-	-
Зм400 V GRUNDFOS	за 2015 г.	-	-	-	-	-
Система транспортировки сыпучих компонентов и дозации жидких компонентов	за 2016 г.	1 274	-	1 274	-	-
Ноутбук HP Probook 470 G3	за 2015 г.	-	-	-	-	-
	за 2016 г.	72	-	72	-	-
Сервер TopSeller 3650 M5	за 2015 г.	-	-	-	-	-
	за 2016 г.	640	-	640	-	-
Цистерна для пищевых жидкостей	за 2015 г.	-	-	-	-	-
	за 2016 г.	1 153	-	1 153	-	-
Дополнительное устройство для горизонтальной упаковочной машины "Scorpion"	за 2015 г.	-	-	-	-	-
	за 2016 г.	1 907	-	1 907	-	-
Технический отчет об инженерно-геодезических изысканиях	за 2015 г.	-	-	-	-	-
	за 2016 г.	225	-	225	-	-
Комплект секционных промышленных ворот	за 2015 г.	750	(344)	-	406	-
Комплект секционных промышленных ворот 2	за 2015 г.	317	-	317	-	-
Склад готовой продукции (Промышленная 17)	за 2015 г.	29 610	-	6 384	33 027	-
Реконструкция здания "Столярный цех" Промышленная 17	за 2016 г.	2 287	8 221	-	10 508	-
Бестарное хранение муки (силос)	за 2016 г.	-	-	-	-	-

12

Площадка производственная с асфальтобетонным покрытием по ул.	за 2015 г.	39	122	161	-	-
	за 2016 г.	-	-	-	-	-
Система водоснабжения, вентиляции и канализации (Промышленный пр-д 2 АБК)	за 2015 г.	1 799	4 686	-	6 485	-
	за 2016 г.	-	-	-	-	-
Система отопления (склад 7-12 ) лит Промышленная 17	за 2015 г.	71	143	-	214	-
	за 2016 г.	-	-	-	-	-
Реконструкция здания склада Промышленная 17 лит. В2	за 2015 г.	60	55	-	115	-
	за 2016 г.	190	-	-	190	-
Ротор №2 "БЕЛГОРОДСКИЕ МОТИВЫ"	за 2015 г.	-	-	-	-	-
	за 2016 г.	-	-	-	-	-
Ротор №3 "ТВОРОЖНОЕ К ЧАЮ"	за 2015 г.	-	-	-	-	-
	за 2016 г.	-	-	-	-	-
Ротор №4 "БЕЛОГОРОЧКА С САХАРОМ"	за 2015 г.	-	-	-	-	-
	за 2016 г.	-	-	-	-	-
Ротор №5 "САХАРНОЕ"	за 2015 г.	-	-	-	-	-
	за 2016 г.	-	-	-	-	-
Ротор №6 "АРОМАТ ТОПЛЕННОГО МОЛОКА"	за 2015 г.	-	-	-	-	-
	за 2016 г.	-	-	-	-	-
Ротор №7 "ДОБРАЯ КОРОВА"	за 2015 г.	-	-	-	-	-
	за 2016 г.	-	-	-	-	-
Ротор №8 "ЗЕМЛЯНИЧНОЕ"	за 2015 г.	-	-	-	-	-
	за 2016 г.	-	-	-	-	-
Ротор №9 "РУССКИЕ УЗОРЫ"	за 2015 г.	-	-	-	-	-
	за 2016 г.	-	-	-	-	-
Емкость для пищевых масс №1	за 2015 г.	-	-	-	-	-
	за 2016 г.	-	-	-	-	-
Комплект секционных промышленных ворот	за 2015 г.	-	750	-	750	-
	за 2016 г.	-	-	-	-	-
Ограждение территории по ул.Промышленная 17	за 2015 г.	-	127	-	127	-
	за 2016 г.	-	-	-	-	-
Упаковочная машина X-FOLD	за 2015 г.	-	2 322	-	2 322	-
	за 2016 г.	-	-	-	-	-
Пристройка к помещению экспедиции ул. Промышленная 17	за 2015 г.	-	3 062	-	3 062	-
	за 2016 г.	-	-	-	-	-
Турникет (ул Промышленная 17)	за 2015 г.	-	116	-	116	-
	за 2016 г.	-	-	-	-	-
Стеллажное оборудование	за 2015 г.	-	2 693	-	2 693	-
	за 2016 г.	-	-	-	-	-
Ограничитель паллеты	за 2015 г.	-	254	-	254	-
	за 2016 г.	-	-	-	-	-
Склад готовой продукции -система вентиляции,кондиционирования (Промышленная)	за 2015 г.	-	5 144	-	5 144	-
	за 2016 г.	-	-	-	-	-



пожаротушения (Промышленная 17)	за 2015 г.	-	622	-	622	-
ГРУ к/цех №2	за 2016 г.	-	-	-	-	-
	за 2015 г.	-	228	-	228	-
Ворота скоростные автоматические рулонные	за 2016 г.	-	-	-	-	-
	за 2015 г.	-	248	-	248	-
Монтажные работы -емкость пищевая	за 2016 г.	-	-	-	-	-
	за 2015 г.	-	197	197	-	-
Емкость для пищевых масс №1	за 2016 г.	-	-	-	-	-
	за 2015 г.	-	368	-	368	-
Емкость для пищевых масс №2	за 2016 г.	-	-	-	-	-
	за 2015 г.	-	340	-	340	-
Аппликатор этикеток	за 2016 г.	-	-	-	-	-
	за 2015 г.	-	322	-	322	-
Мукопросеиватель Set-2000 №1 (2015г)	за 2016 г.	-	-	-	-	-
	за 2015 г.	-	114	-	114	-
Мукопросеиватель Set-2000 №2 (2015г)	за 2016 г.	-	-	-	-	-
	за 2015 г.	-	114	-	114	-
Стеллажное оборудование	за 2016 г.	-	-	-	-	-
	за 2015 г.	-	2 632	2 632	-	-
Земельный участок №31:16:01 06 001-4057 пп 693 кв м	за 2016 г.	-	-	-	-	-
	за 2015 г.	-	2 500	-	2 500	-
Упаковочная машина X-FOLD	за 2016 г.	-	-	-	-	-
	за 2015 г.	-	2 320	2 320	-	-
Охладитель ОК 159. 1265x4,Н	за 2016 г.	-	-	-	-	-
	за 2015 г.	-	242	-	242	-
Ограничитель паплеты	за 2016 г.	-	-	-	-	-
	за 2015 г.	-	249	249	-	-
Принтер мод.8018i Series TT Printer	за 2016 г.	-	-	-	-	-
	за 2015 г.	-	128	-	128	-
Этикетировочная головка STRONG 100 правая с рычагом 430 мм	за 2016 г.	-	-	-	-	-
	за 2015 г.	-	682	-	682	-
Устройство горячей печати	за 2016 г.	-	-	-	-	-
	за 2015 г.	-	52	-	52	-
Погрузчик KOMATSU FD204-14 сер. №562213	за 2016 г.	-	-	-	-	-
	за 2015 г.	-	8	-	8	-
Пожарная сигнализация АБК -2	за 2016 г.	-	-	-	-	-
	за 2015 г.	-	52	-	52	-
к/№31:16.0000000.0000.022909-00/003:1001/А1	за 2016 г.	-	-	-	-	-
Пожарная сигнализация АБК -3	за 2016 г.	-	-	-	-	-
	за 2015 г.	-	69	-	69	-
к/№31:16.0105004.247. Литер А	за 2016 г.	-	-	-	-	-
Пожарная сигнализация АБК -1	за 2016 г.	-	-	-	-	-
	за 2015 г.	-	95	-	95	-
к/№31:16.0101001.16147	за 2016 г.	-	-	-	-	-
Пожарная сигнализация здание кондитерского цеха к/№31:16.0106001.0004.022909-00/00361001/Б. Литер Б	за 2016 г.	-	-	-	-	-
	за 2015 г.	-	96	-	96	-
Пожарная сигнализация здание столярного цеха	за 2016 г.	-	-	-	-	-
	за 2015 г.	-	-	-	-	-

13

к/№31:16.0105004.102. Литер В1	за 2015 г.	-	79	-	79	-
Проект ГРУ	за 2016 г.	-	-	-	-	-
	за 2015 г.	-	21	21	-	-
Газорегуляторный пункт рамный ГРУ-FEXS	за 2016 г.	-	-	-	-	-
	за 2015 г.	-	97	97	-	-
Весы платформенные ПРОФИ 300/600	за 2016 г.	-	-	-	-	-
	за 2015 г.	-	119	-	119	-
Ворота скоростные автоматические рулонные	за 2016 г.	-	-	-	-	-
	за 2015 г.	-	244	244	-	-
Автомобиль Hyundai H-1	за 2016 г.	-	-	-	-	-
	за 2015 г.	-	48	-	48	-
Экспертиза проектной документации на тех перевооруж ГРУ	за 2016 г.	-	-	-	-	-
	за 2015 г.	-	20	20	-	-
Емкость для пищевых масс №2	за 2016 г.	-	-	-	-	-
	за 2015 г.	-	242	242	-	-
Подогреватель ГП1 2-9-7-2	за 2016 г.	-	-	-	-	-
	за 2015 г.	-	71	-	71	-
Подогреватель пароводяной типа ППРУ273Х1.5-1.0-//	за 2016 г.	-	-	-	-	-
	за 2015 г.	-	89	-	89	-

### 2.3. Изменение стоимости основных средств в результате достройки, дооборудования, реконструкции и частичной ликвидации

Наименование показателя	Код	за 2016 г.	за 2015 г.
Увеличение стоимости объектов основных средств в результате достройки, дооборудования, реконструкции - всего	5260	120	11 028
в том числе:			
Система телевизионного наблюдения (ул Промышленная 17)	5261	39	-
Сервер TopSeller 3650 M5	5262	81	-
Нежилое здание А (410,7 м2) пр Промышленный, 2	5263	-	214
Нежилое здание Б (616,8м2) ул Промышленная, 17	5264	-	115
Нежилое здание ЭКСПЕДИЦИИ В1(393,5м2) ул Промышленная, 17	5265	-	10 508
Нежилое зданиеВ2 (466,1м2) ул. Промышленная, 17	5266	-	190
Уменьшение стоимости объектов основных средств в результате частичной ликвидации - всего:	5270	-	-
в том числе:			
	5271	-	-

Форма 0710005 с.6

## 2.4. Иное использование основных средств

Наименование показателя	Код	На 31 декабря 2016 г.	На 31 декабря 2015 г.	На 31 декабря 2014 г.
Переданные в аренду основные средства, числящиеся на балансе	5280	71044	76803	22935
Переданные в аренду основные средства, числящиеся за балансом	5281	-	-	-
Полученные в аренду основные средства, числящиеся на балансе	5282	-	-	-
Полученные в аренду основные средства, числящиеся за балансом	5283	261496	442606	350893
Объекты недвижимости, принятые в эксплуатацию и фактически используемые, находящиеся в процессе государственной регистрации	5284	-	-	-
Основные средства, переведенные на консервацию	5285	-	-	-
Иное использование основных средств (залог и др.)	5286	-	-	-
	5287	-	-	-

Форма 0710005 с.7

## 3. Финансовые вложения

## 3.1. Наличие и движение финансовых вложений

Наименование показателя	Код	Период	На начало года		Изменения за период				На конец периода		
			первоначальная стоимость	накопленная корректировка	Поступило	выбыло (погашено)		начисление процентов (включая доведение первоначальной стоимости до номинальной)	Текущей рыночной стоимости (убытков от обесценения)	первоначальная стоимость	накопленная корректировка
						первоначальная стоимость	накопленная корректировка				
Долгосрочные - всего	5301	за 2016 г.	12000	-	-	-	-	-	-	12000	-
	5311	за 2015 г.	78143	-	-	66143	-	-	-	12000	-
в том числе:											
Займы организациям	5302	за 2016 г.	11000	-	-	-	-	-	-	11000	-
	5312	за 2015 г.	77143	-	-	66143	-	-	-	11000	-
Краткосрочные - всего	5305	за 2016 г.	715	-	920	1440	-	-	-	195	-
	5315	за 2015 г.	3389	-	235	2909	-	-	-	715	-
в том числе:											
Займы сотрудникам	5306	за 2016 г.	715	-	920	1440	-	-	-	195	-
	5316	за 2015 г.	3389	-	235	2909	-	-	-	715	-
Финансовых вложений - итого	5300	за 2016 г.	12715	-	920	1440	-	-	-	12195	-
	5310	за 2015 г.	81532	-	235	69052	-	-	-	12715	-

## 3.2. Иное использование финансовых вложений

Наименование показателя	Код	На 31 декабря 2016 г.	На 31 декабря 2015 г.	На 31 декабря 2014 г.
Финансовые вложения, находящиеся в залоге - всего	5320	-	-	-
в том числе:				
Финансовые вложения, переданные третьим лицам (кроме продажи) - всего	5325	-	-	-
в том числе:				
Иное использование финансовых вложений	5329	-	-	-

## 4. Запасы

## 4.1. Наличие и движение запасов

Наименование показателя	Код	Период	На начало года		Изменения за период				На конец периода		
			себе-стоимость	величина резерва под снижение стоимости	поступления и затраты	себе-стоимость	резерв под снижение стоимости	убытков от снижения стоимости	оборот запасов между их группами (видами)	себе-стоимость	величина резерва под снижение стоимости
Запасы - всего	5400	за 2016 г.	83 234	-	4 410 423	-4400958410	-	-	X	80 027	-
	5420	за 2015 г.	69 130	-	4 375 020	-4350940605	-	-	X	83 234	-
в том числе:											
Сырье, материалы и другие аналогичные ценности	5401	за 2016 г.	82 517	-	1 218 781	(1 209 268)	-	-	1 249 336	79 358	-
	5421	за 2015 г.	65 478	-	1 205 829	-1178813690	-	-	1 203 252	82 517	-
Готовая продукция	5402	за 2016 г.	296	-	1 582 524	-1582792671	-	-	628	27	-
	5422	за 2015 г.	2 184	-	1 571 138	-1573024980	-	-	682	296	-
Товары для перепродажи	5403	за 2016 г.	128	-	1 939	(1 948)	-	-	1 917	120	-
	5423	за 2015 г.	164	-	2 585	(2 621)	-	-	2 294	128	-
Товары и готовая продукция отгруженные	5404	за 2016 г.	-	-	-	-	-	-	-	-	-
	5424	за 2015 г.	-	-	-	-	-	-	-	-	-
Затраты в незавершенном производстве	5405	за 2016 г.	292	-	1 596 847	(1 596 618)	-	-	-	521	-
	5425	за 2015 г.	1 304	-	1 586 727	-1587739423	-	-	-	292	-
Прочие запасы и затраты	5406	за 2016 г.	-	-	10 332	(10 332)	-	-	-	-	-
	5426	за 2015 г.	-	-	8 741	(8 741)	-	-	-	-	-
Расходы будущих периодов (для объектов аналитического учета, которые в балансе	5407	за 2016 г.	-	-	-	-	-	-	-	-	-
	5427	за 2015 г.	-	-	-	-	-	-	-	-	-
	5408	за 2016 г.	-	-	-	-	-	-	-	-	-
	5428	за 2015 г.	-	-	-	-	-	-	-	-	-

Форма 0710005 с.9

## 4.2. Запасы в залоге

Наименование показателя	Код	На 31 декабря 2016 г.	На 31 декабря 2015 г.	На 31 декабря 2014 г.
Запасы, не оплаченные на отчетную дату - всего	5440	-	-	-
в том числе:				
	5441	-	-	-
Запасы, находящиеся в залоге по договору - всего	5445	-	-	-
в том числе:				
	5446	-	-	-

Форма 0710005 с.10

5. Дебиторская и кредиторская задолженность  
5.1. Наличие и движение дебиторской задолженности

Наименование показателя	Код	Период	На начало года		Изменения за период								На конец периода			
			учетная по условиям договора	величина резерва по сомнительным долгам	поступление				выбыло				учетная по условиям договора	величина резерва по сомнительным долгам		
					в результате хозяйственных операций (сумма долга по сделке, операции)	притягиваемые проценты, штрафы и иные начисления	погашение	описание на финансовый результат	восстановление резерва	перевод из долго- в краткосрочную задолженность	перевод из дебиторской в кредиторскую задолженность	перевод из кредиторской в дебиторскую задолженность				
Долгосрочная дебиторская задолженность - всего	5501	за 2016 г.	62499	-	5690	-	7818	-	-	-	-	-	-	-	79483	-
	5521	за 2015 г.	16594	-	73365	-	7460	-	-	-	-	-	-	-	82499	-
в том числе:																
Расчеты с покупателями и заказчиками	5502	за 2016 г.	-	-	-	-	-	-	-	-	-	-	-	-	-	-
	5522	за 2015 г.	-	-	-	-	-	-	-	-	-	-	-	-	-	-
Авансы выданные	5503	за 2016 г.	16356	-	5980	-	7818	-	-	-	-	-	-	-	13340	-
	5523	за 2015 г.	16594	-	7222	-	7460	-	-	-	-	-	-	-	16356	-
Беспроцентные займы организациям	5504	за 2016 г.	66143	-	-	-	-	-	-	-	-	-	-	-	66143	-
	5524	за 2015 г.	-	-	66143	-	-	-	-	-	-	-	-	-	66143	-
	5505	за 2016 г.	-	-	-	-	-	-	-	-	-	X	X	-	-	-
	5525	за 2015 г.	-	-	-	-	-	-	-	-	-	X	X	-	-	-
Краткосрочная дебиторская задолженность - всего	5510	за 2016 г.	322 893	-	2 244 289	-	2 212 118	-	-	-	-	-	-	-	355 064	-
	5530	за 2015 г.	287 605	-	2 170 767	-	2 135 479	-	-	-	-	-	-	-	322 893	-
в том числе:																
Расчеты с покупателями и заказчиками	5511	за 2016 г.	316 629	-	2 234 861	-	2 200 079	-	-	-	-	-	-	-	351 411	-
	5531	за 2015 г.	267 748	-	2 169 041	-	2 120 160	-	-	-	-	-	-	-	316 629	-
Авансы выданные	5512	за 2016 г.	358	-	1340	-	358	-	-	-	-	-	-	-	2518	-
	5532	за 2015 г.	1890	-	213	-	1745	-	-	-	-	-	-	-	358	-
Прочая	5513	за 2016 г.	4 157	-	6 910	-	10 242	-	-	-	-	-	-	-	825	-
	5533	за 2015 г.	12 363	-	745	-	8951	-	-	-	-	-	-	-	4 157	-
Беспроцентные займы сотрудникам	5514	за 2016 г.	1749	-	-	-	1439	-	-	-	-	X	X	X	310	-
	5534	за 2015 г.	5604	-	768	-	4623	-	-	-	-	X	X	X	1749	-
Итого	5500	за 2016 г.	405 392	-	2 249 091	-	2 219 938	-	-	-	X	X	X	-	434 547	-
	5520	за 2015 г.	304 199	-	2 244 132	-	2 142 939	-	-	-	X	X	X	-	405 392	-

Форма 07/10005 с.11

## 5.2. Просроченная дебиторская задолженность

Наименование показателя	Код	31 декабря 2011:		31 декабря 2012:		31 декабря 2013:	
		учтенная по условиям договора	балансовая стоимость	учтенная по условиям договора	балансовая стоимость	учтенная по условиям договора	балансовая стоимость
Всего	5540	-	-	-	-	-	-
в том числе:							
расчеты с покупателями и заказчиками	5541	-	-	-	-	-	-
расчеты с поставщиками и заказчиками (в части авансовых платежей, предоплат)	5542	-	-	-	-	-	-
прочая	5543	-	-	-	-	-	-
	5544	-	-	-	-	-	-

## 5.3. Наличие и движение кредиторской задолженности

Наименование показателя	Код	Период	Остаток на начало года	Изменения за период			выбыло			Остаток на конец периода
				в результате хозяйственных операций (сумма долга по ссудам, операциям)	притязаемая проценты, штрафы и иные начисления	погашение	списание на финансовый результат	перевод из долгосрочную задолженность	перевод из дебиторской в кредиторскую задолженность	
Долгосрочная кредиторская задолженность - всего	5551	за 2016 г.	219338	82900	-	62900	-	-	-	239038
	5571	за 2015 г.	173300	84038	-	9000	-	-	-	219338
в том числе:										
кредиты	5552	за 2016 г.	219 338	82 600	-	62900	-	-	-	239 038
	5572	за 2015 г.	173 300	84 038	-	9000	-	-	-	219 338
займы	5553	за 2016 г.	-	-	-	-	-	-	-	-
	5573	за 2015 г.	-	-	-	-	-	-	-	-
прочая	5554	за 2016 г.	-	-	-	-	-	-	-	-
	5574	за 2015 г.	-	-	-	-	-	-	-	-
	5555	за 2016 г.	-	-	-	-	-	-	X	X
	5575	за 2015 г.	-	-	-	-	-	-	X	X
Краткосрочная кредиторская задолженность - всего	5560	за 2016 г.	196 767	1 883 350	33 735	1964530	183	-	-	149 139
	5580	за 2015 г.	191 778	1 913 276	35 783	1973070	-	29000	-	196 767
в том числе:										
расчеты с поставщиками и подрядчиками	5561	за 2016 г.	95 913	1 384 868	-	1401082	136	-	-	79 563
	5581	за 2015 г.	99 385	1 362 608	-	1366080	-	-	-	95 913
авансы полученные	5562	за 2016 г.	-	-	-	-	-	-	-	-
	5582	за 2015 г.	-	-	-	-	-	-	-	-
расчеты по налогам и взносам	5563	за 2016 г.	52 697	498 354	19	497452	-	-	-	53 618
	5583	за 2015 г.	34 746	496 652	-	478701	-	-	-	52 697
кредиты	5564	за 2016 г.	30 349	-	33 716	62755	-	-	-	1 310
	5584	за 2015 г.	39252	53564	35 783	12750	-	29000	-	30 349
займы	5565	за 2016 г.	-	-	-	-	-	-	-	-
	5585	за 2015 г.	-	-	-	-	-	-	-	-
прочая	5566	за 2016 г.	17 808	128	-	3241	47	-	-	14 648
	5586	за 2015 г.	18 395	452	-	1039	-	-	-	17 808
	5567	за 2016 г.	-	-	-	-	-	-	X	X
	5587	за 2015 г.	-	-	-	-	-	-	X	X
Итого	5550	за 2016 г.	416 105	1 965 950	33 735	2027430	-	X	X	388 177
	5570	за 2015 г.	368 078	1 913 360	35 783	1982070	-	X	X	416 105


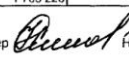
Форма 07/10005 с.12

## 5.4. Просроченная кредиторская задолженность

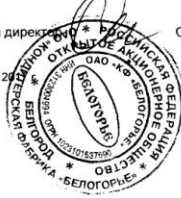
Наименование показателя	Код	На 31 декабря 2016 г.	На 31 декабря 2015 г.	На 31 декабря 2014 г.
Всего	5590	-	-	-
в том числе:				
расчеты с поставщиками и подрядчиками	5591	-	-	-
расчеты с покупателями и заказчиками	5592	-	-	-
	5593	-	-	-

**6. Затраты на производство**

Наименование показателя	Код	за 2016 г.	за 2015 г.
Материальные затраты	5610	1 211 426	1 173 463
Расходы на оплату труда	5620	312 868	318 577
Отчисления на социальные нужды	5630	91 664	93 399
Амортизация	5640	15 252	13 903
Прочие затраты	5650	154 247	162 005
Итого по элементам	5660	1 785 457	1 761 347
Изменение остатков (прирост [-]); незавершенного производства, готовой продукции и др.	5670	(229)	
Изменение остатков (уменьшение [+]); незавершенного производства, готовой продукции и др.	5680	-	1 012
Итого расходы по обычным видам деятельности	5600	1 785 228	1 762 359

Генеральный директор  С.И. Сиротенко      Главный бухгалтер  Н.Н. Слюсарева

27 марта 2016 г.



19